

目錄-憲法法庭案件收結統計月報

時間：115 年 4 月

◆ 摘要分析

◆ 統計表

表 1.憲法法庭案件收結及終結情形-依案件性質類別分

表 2.憲法法庭收結案件件數百分比(111 年 1 月 4 日起聲請案件)—依聲請人分

表 3.憲法法庭終結案件終結情形(111 年 1 月 4 日起聲請案件)—依聲請人分

表 4.憲法法庭終結案件大法官意見書統計 - 判決

表 5.憲法法庭終結案件委任訴訟代理人及選任辯護人情形—依案件性質類別分

表 6.憲法法庭終結案件開庭或舉行說明會次數—依案件性質類別分

表 7. 憲法法庭案件作成實體裁判比例(依聲請人分)及作成實體裁判(判決)案件聲請人占比

◆摘要分析◆

前言

「司法院大法官審理案件法」108年1月4日總統公布修正更名為「憲法訴訟法」，並自111年1月4日起施行。大法官組成憲法法庭依憲法訴訟法審理案件，本月報為憲法法庭各類聲請案件之收結審理結果統計，主要係運用憲法法庭統計系統與審判作業系統協作方式蒐集資料，依憲法法庭各類公務統計報表、大法官辦案資料及其他相關統計資料按月彙編。編布資料除統計表外，另以摘要分析概述各類案件審理及收結統計情形。

本月報自111年起按月刊載憲法法庭全球資訊服務網(<https://cons.judicial.gov.tw/>)，查閱方式可自網站首頁點選【查詢服務】功能，進入【統計】目錄項下，點選「案件收結統計月報」下載檔案。

◆摘要分析◆

一、115 年 4 月案件收結情形

115 年 4 月憲法法庭聲請案件計有 623 件(含上月未結 433 件及本月新收 190 件) (數據詳如表 1) , 本月總計終結 164 件 , 月底未結案件 459 件 , 詳細分析如下。

(一)新收件數-與上月比較、案件類型分析：

115 年 4 月新收案件 190 件(數據詳如表 1) , 較上月 144 件增加。新收案件類型為「法規範及裁判憲法審查案件」187 件(人民聲請 186 件 , 法院聲請 1 件) , 「統一解釋法律及命令案件」1 件及其他案件 2 件。

(二)終結件數-與上月比較、終結情形分析：

115 年 4 月終結案件 164 件(數據詳如表 1) , 較上月 162 件增加。終結案件為裁定不受理 160 件 , 其他終結程序裁定 2 件 , 撤回 1 件及其他 1 件。

(三)未結件數-與上月比較、新¹舊²制案件類型分析：

115 年 4 月底未結案件 459 件(數據詳如表 1) , 較上月 433 件增加 , 未結案件中經大法官評議受理案件 105 件 , 占 22.88%。

459 件未結案件若以新舊制案件觀察(數據詳如表 1) , 新制案件未結 427 件 , 舊制未結 32 件。

(四)未結件數-聲請人身分別分析：

115 年 4 月底未結案件 459 件若以聲請人身分別觀察 , 以人民 421 件最多 (數據詳如表 7) 占 91.72% , 其次為法院聲請 24 件 , 機關 9 件及立法委員 5 件。

¹ 新制案件：係指 111 年 1 月 4 日(含)起收案之案件。

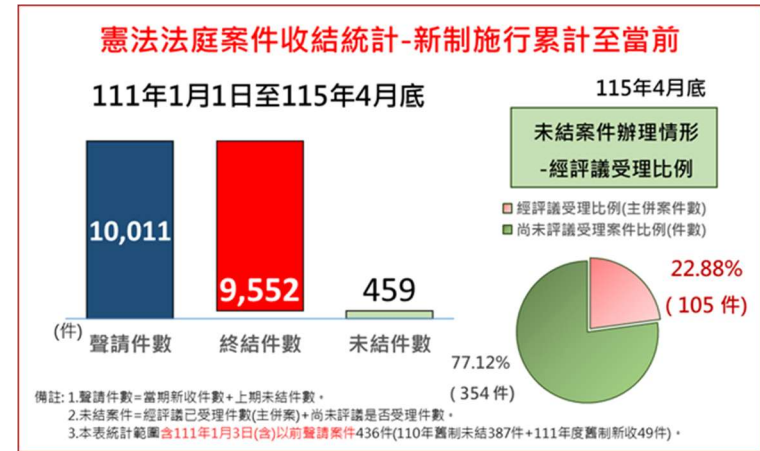
² 舊制案件：係指 111 年 1 月 3 日(含)前收案之案件。

◆摘要分析◆

二、新制施行³累計至當期收結情形(以下統計期間採 111 年 1 月 1 日累計至 115 年 4 月底)

(一)新制施行累計-收結件數分析：

憲法法庭 111 年 1 月 1 日累計至 115 年 4 月底聲請案件計有 10,011 件(數據詳如表 1(續 1))，其中包含 110 年底未結舊受 387 件及期間案件新收 9,624 件，該期間總計終結 9,552 件，115 年 4 月底未結案件 459 件。(如右統計圖)



(二)新制施行累計-新收案件類型分析

憲法法庭 111 年 1 月 1 日累計至 115 年 4 月底新收 9,624 件，若以其中 9,575 件新制案件收案類型觀察(數據詳如表 1(續 1))，以「法規範及裁判憲法審查案件」9,297 件最多(其中人民聲請 9,207 件，法院聲請 72 件，國家最高機關 10 件及立法委員聲請 8 件)，另有「統一解釋法律及命令案件」91 件，「地方自治保障案件」3 件，「政黨違憲解散案件」1 件及其他案件 183 件。

(三)新制施行累計-新收案件聲請人身分別分析：

憲法法庭 111 年 1 月 1 日累計至 115 年 4 月底新收 9,624 件，若以聲請人身分別觀察，以人民聲請 9,529 件最多(數據詳如表 7) 占 99.01%，其次為法院聲請 74 件，另有機關聲請 13 件及立法委員 8 件。

³ 憲法訴訟新制自 111 年 1 月 4 日施行。

◆摘要分析◆

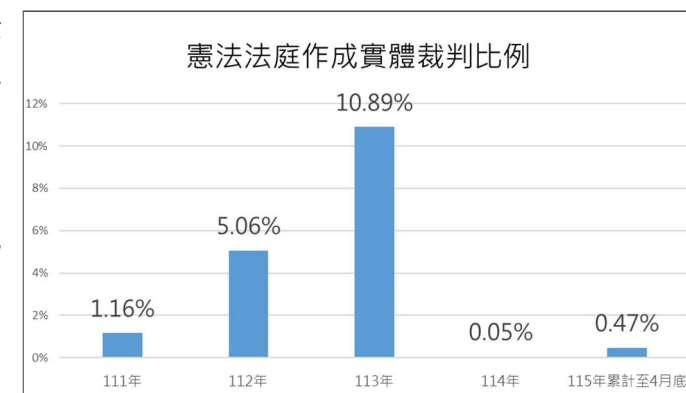
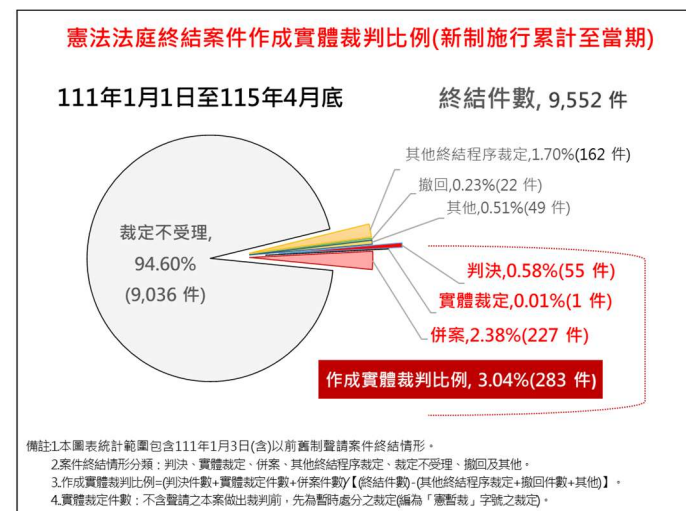
(四)新制施行累計-終結案件終結情形分析、新舊制案件類型分析：

憲法法庭 111 年 1 月 1 日累計至 115 年 4 月底終結案件 9,552 件，以裁定不受理 9,036 件(詳右列統計圖上)占 94.60%最多，判決 55 件，併案 227 件，實體裁定⁴1 件；其餘各為其他終結程序裁定 162 件，撤回 22 件及其他 49 件。

9,552 件終結案件若以新舊觀察，終結新制案件 9,148 件(數據詳如表 1(續 1))，終結情形為裁定不受理 8,794 件，判決 14 件，併案 111 件，實體裁定 1 件，其餘各為其他終結程序裁定 162 件，撤回 18 件及其他 48 件；終結舊制案件 404 件，終結情形為裁定不受理 242 件，判決 41 件，併案 116 件，其餘為撤回 4 件及其他 1 件。觀察作成判決案件 55 件中，仍以舊制案件 41 件為主。

(五)新制施行累計-憲法法庭終結案件作成實體裁判比例分析：

憲法法庭 111 年至 115 年 4 月底，作成實體裁判比例為 3.04%(判決 55 件，併案 227 件，實體裁定 1 件) (詳右列統計圖上)。歷年資料以 113 年作成實體裁判比例為 10.89%最高(詳右列統計圖下)，112 年 5.06%居次；111 年因裁定不受理案件 3,154 件較多(占終結案件 97.32%)，致作成實體裁判比例較低為 1.16%(判決 20 件，併案 16 件，實體裁定 1 件)；114 年作成 1 件判決，裁定不受理案件 1,853 件(占終結案件 98.77%)，實體裁判比例 0.05%；115 年截至 4 月作成 3 件判決，併案 1 件，裁定不受理案件 842 件，實體裁判比例 0.47%。



⁴ 實體裁定之終結件數不含聲請之本案做出裁判前，先為暫時處分之裁定(編為「憲暫裁」字號之裁定)。

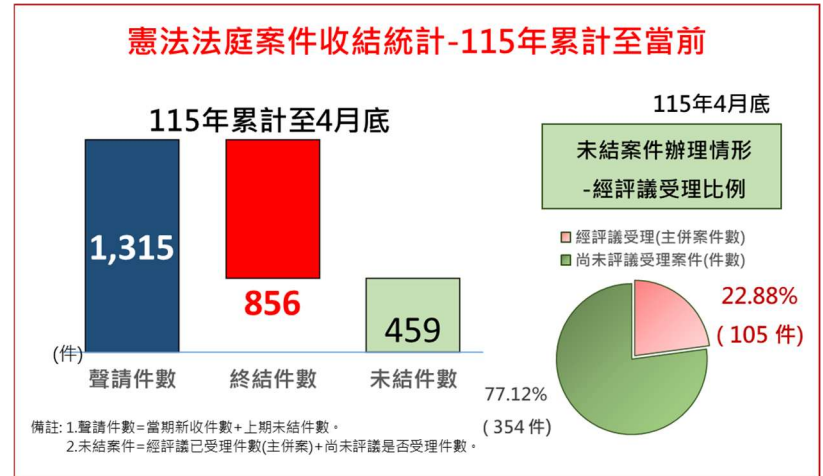
◆摘要分析◆

三、115年累計至當期收結情形(以下統計期間採115年1月1日累計至115年4月底)

(一)收結情形-終結情形分析：

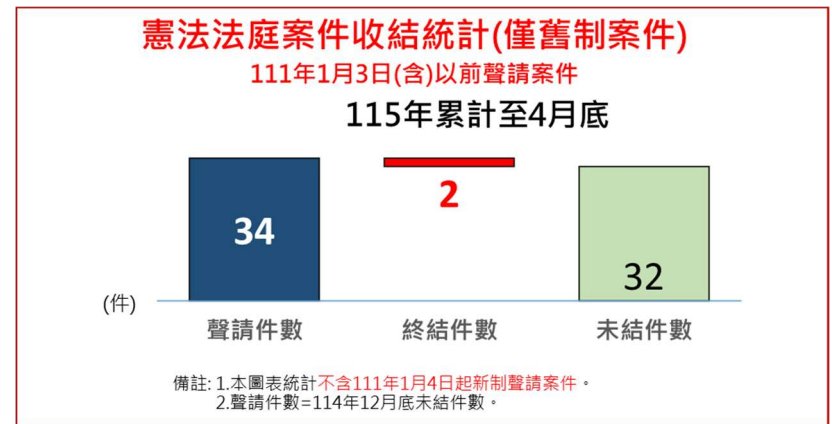
憲法法庭 115 年截至 4 月聲請案件計有 1,315 件(數據詳如表 1(續完))，其中包含 114 年底未結舊受 600 件及 115 年 1-4 月期間案件新收 715 件。115 年 1-4 月期間總計終結 856 件，2 月底未結案件 459 件(如右統計圖上)。

案件終結 856 件(數據詳如表 1(續完))，案件終結情形為判決 3 件，併案 1 件，裁定不受理案件 842 件，其他終結程序裁定 7 件，撤回 1 件及其他 2 件。



(二)收結情形-舊制案件分析：(如右統計圖下)

111 年 1 月 4 日新制施行時，舊制案件計有 436 件聲請案件(數據詳如表 1(續 1))，114 年底時仍有 34 件未結(數據詳如表 1(續完))，115 年 1-4 月期間總計終結 2 件，4 月底舊制案件未結案件 32 件。

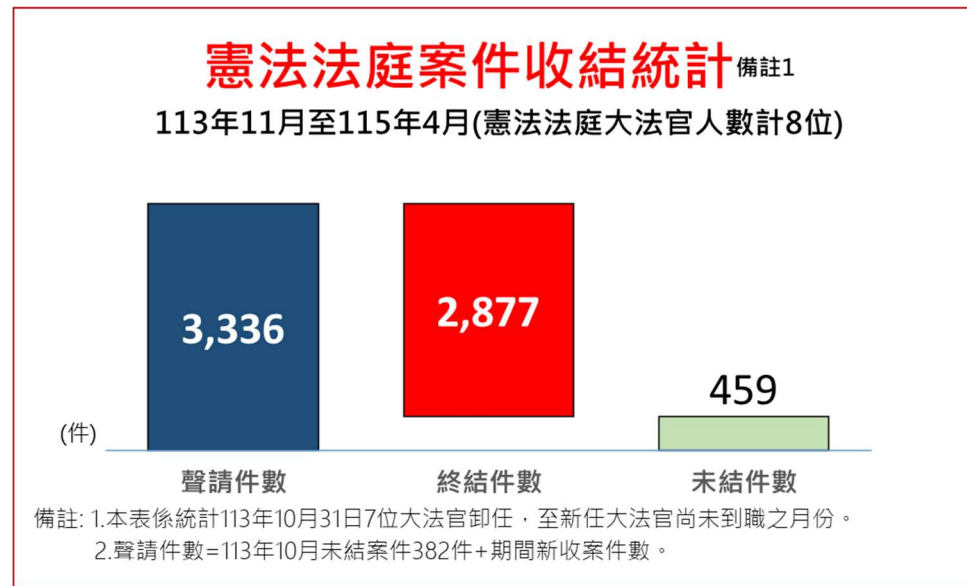


◆摘要分析◆

四、憲法法庭案件收結情形(以下統計期間採 113 年 11 月累計至 115 年 4 月)

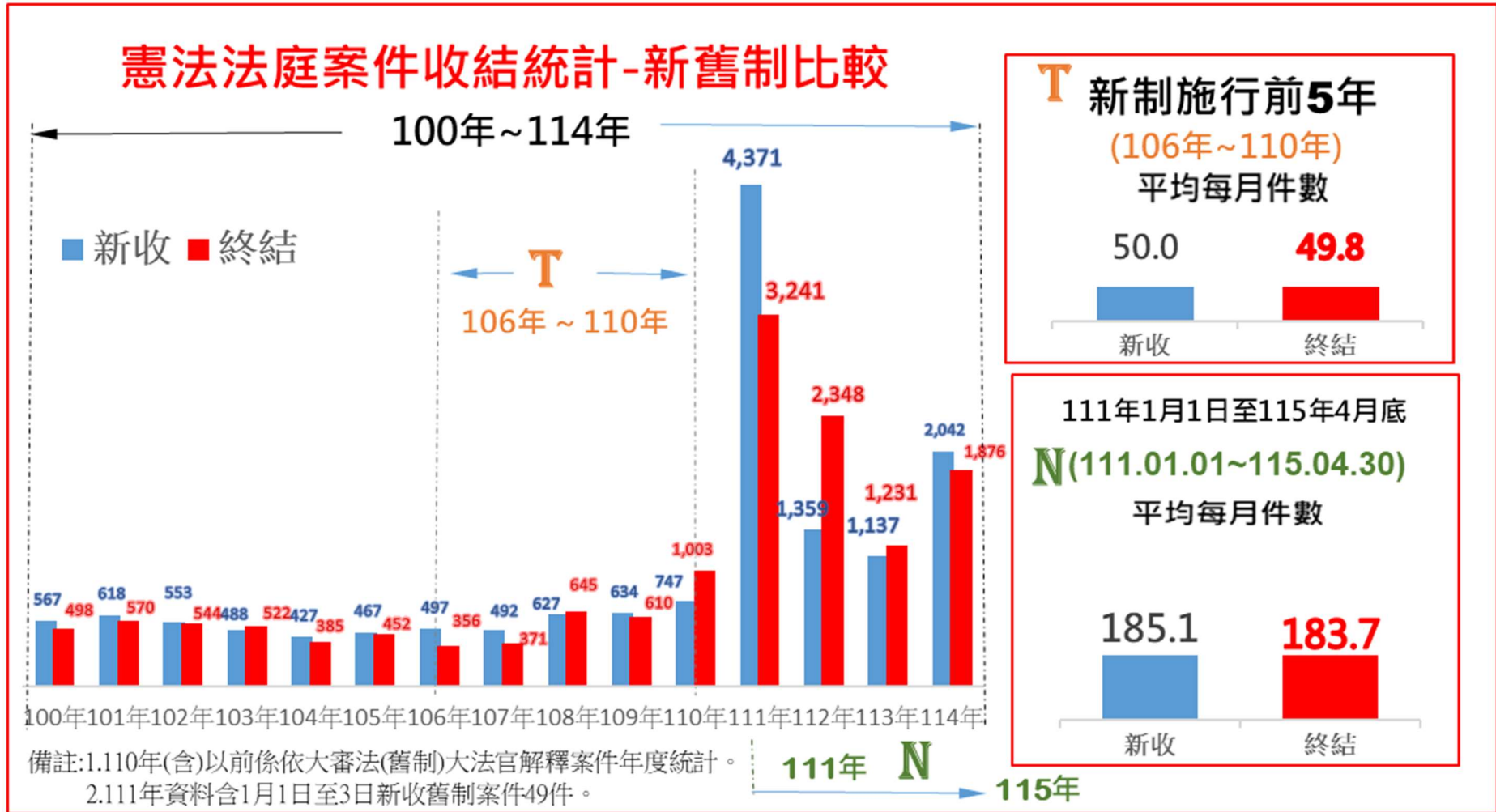
司法院大法官組成憲法法庭審理憲法訴訟案件，憲法訴訟新制自 111 年 1 月 4 日施行以來，111 年 1 月至 113 年 10 月大法官人數均維持法定總額人數 15 人；113 年 10 月 31 日許大法官並為院長宗力、蔡大法官並為副院長焜燉以及大法官許志雄、張瓊文、黃瑞明、詹森林、黃昭元 7 位卸任，因新任大法官須由總統提名並由立法院行使同意權始得任命，113 年 11 月至 115 年 4 月底大法官人數僅為 8 人。

統計 113 年 11 月累計至 115 年 4 月聲請案件計有 3,336 件(如下統計圖)，其中包含 113 年 10 月底未結舊受 382 件及 113 年 11 月至 115 年 4 月期間案件新收 2,954 件。該期間憲法法庭現有 8 位大法官總計終結 2,877 件，115 年 4 月底未結案件 459 件。



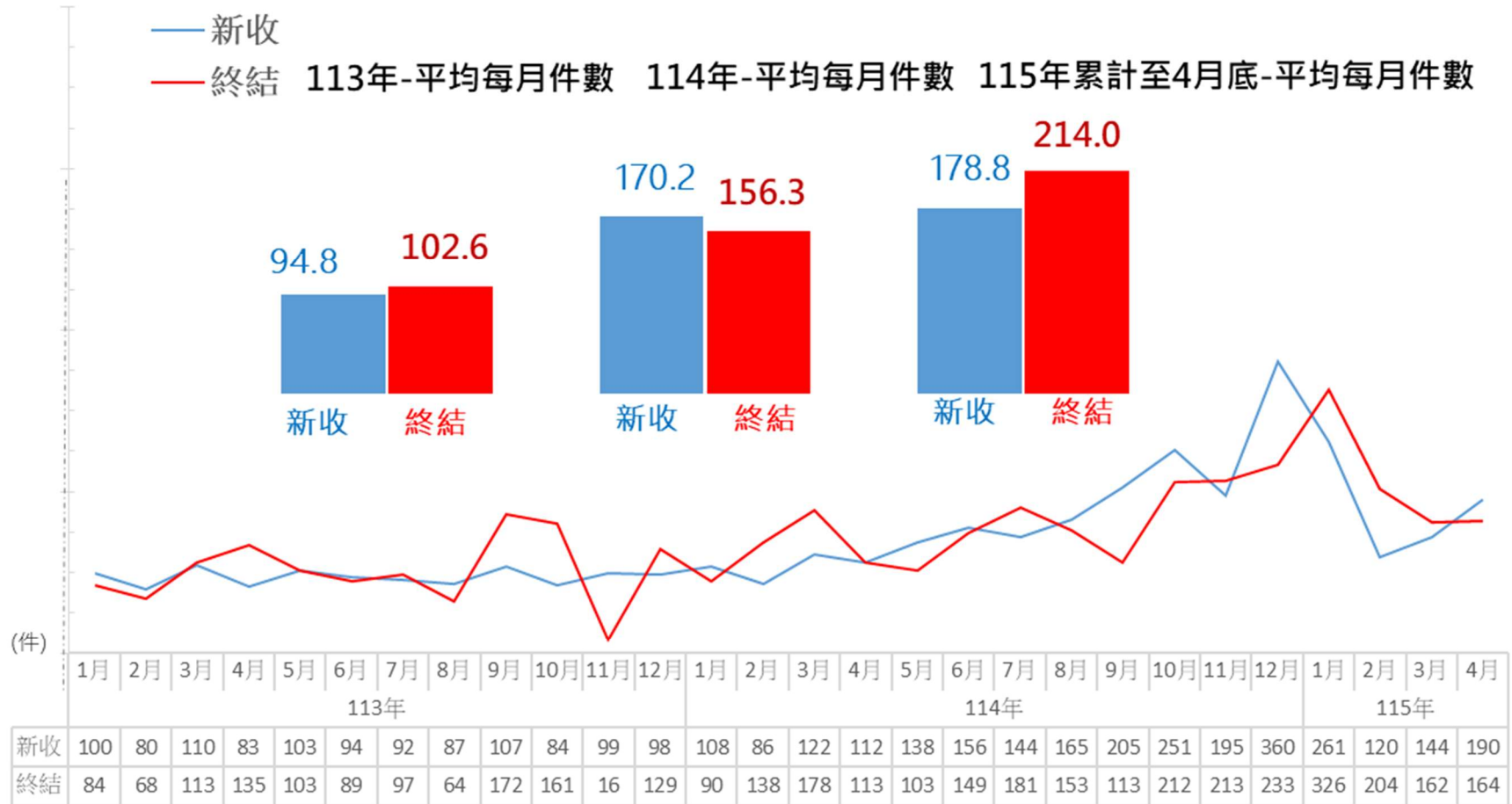
◆摘要分析◆

五、憲法法庭收結件數趨勢分析圖



◆摘要分析◆

憲法法庭案件收結統計-最近3年按月趨勢



◆摘要分析◆

六、憲法法庭未結案件經評議受理比例



表1.憲法法庭案件收結及終結情形—依案件性質類別分

中華民國115年4月

單位：件

年(月)別 及 案件性質類別	聲請件數			終結件數								未結 件數
	總計	舊	受新收	計	判	決	實 體 裁 定	併 案	裁 定 不 受 理	其他終結 程序裁定	撤 回	
110年	1,390	643	747	1,003	14	--	57	931	--	1	-	387
111年	4,758	387	4,371	3,241	20	1	16	3,154	28	3	19	1,517
112年	2,876	1,517	1,359	2,348	20	-	95	2,156	48	11	18	528
113年	1,665	528	1,137	1,231	11	-	115	1,031	63	3	8	434
114年	2,476	434	2,042	1,876	1	-	-	1,853	16	4	2	600
4月	456	344	112	113	-	-	-	108	5	-	-	343
5月	481	343	138	103	-	-	-	101	1	1	-	378
6月	534	378	156	149	-	-	-	148	1	-	-	385
7月	529	385	144	181	-	-	-	180	1	-	-	348
8月	513	348	165	153	-	-	-	152	-	1	-	360
9月	565	360	205	113	-	-	-	109	2	1	1	452
10月	703	452	251	212	-	-	-	212	-	-	-	491
11月	686	491	195	213	-	-	-	213	-	-	-	473
12月	833	473	360	233	1	-	-	229	3	-	-	600
115年	1,315	600	715	856	3	-	1	842	7	1	2	459
1月	861	600	261	326	1	-	-	320	4	-	1	535
2月	655	535	120	204	1	-	-	203	-	-	-	451
3月	595	451	144	162	1	-	1	159	1	-	-	433
4月	623	433	190	164	-	-	-	160	2	1	1	459
A. 新制案件	591	401	190	164	-	-	-	160	2	1	1	427
A1 法規範及裁判憲法審查案件	578	391	187	159	-	-	-	158	-	-	1	419
A11 國家最高機關	7	7	-	-	-	-	-	-	-	-	-	7
A12 相當二級之獨立機關	-	-	-	-	-	-	-	-	-	-	-	-
A13 立法委員	4	4	-	-	-	-	-	-	-	-	-	4
A14 法院	22	21	1	1	-	-	-	1	-	-	-	21
A15 人民	545	359	186	158	-	-	-	157	-	-	1	387
A2 機關爭議案件	-	-	-	-	-	-	-	-	-	-	-	-
A3 總統、副總統彈劾案件	-	-	-	-	-	-	-	-	-	-	-	-
A4 政黨違憲解散案件	-	-	-	-	-	-	-	-	-	-	-	-
A5 地方自治保障案件	1	1	-	-	-	-	-	-	-	-	-	1
A6 統一解釋法律及命令案件	9	8	1	3	-	-	-	2	-	1	-	6
A7 其他法律規定得聲請司法院解釋案件	-	-	-	-	-	-	-	-	-	-	-	-
A8 其他案件	3	1	2	2	-	-	-	-	2	-	-	1
B. 舊制案件	32	32	-	-	-	-	-	-	-	-	-	32
115年4月較上月增減(%)	4.71	-3.99	31.94	1.23	-100.00	--	-100.00	0.63	100.00	--	--	6.00

備註：1.A.新制案件:係指111年1月4日起收案之案件；B.舊制案件:係指111年1月3日(含)以前收案案件。

2.最新當月案件 = A.新制案件 + B.舊制案件；A.新制案件 = A1+A2+A3+A4+A5+A6+A7+A8；A1.法規範及裁判憲法審查案件 = A11+A12+A13+A14+A15。

3.本統計表實體裁定之終結件數：不含聲請之本案做出裁判前，先為暫時處分之裁定(編為「憲暫裁」字號之裁定)。

表1.憲法法庭案件收結及終結情形—依案件性質類別分(續1-新制累計)

中華民國111年1月至115年4月

單位：件

年(月)別 及 案件性質類別	聲請件數			終結件數									未結 件數
	總計	舊	新	計	判	決	實 體 裁 定	併 案	裁 定 不 受 理	其 他 終 結 程 序 裁 定	撤 回	其 他	
採111年1月1日累計至115年4月底	10,011	387	9,624	9,552	55	1	227	9,036	162	22	49	459	
A. 新制案件	9,575	-	9,575	9,148	14	1	111	8,794	162	18	48	427	
A1 法規範及裁判憲法審查案件	9,297	-	9,297	8,878	14	1	110	8,698	1	13	41	419	
A11 國家最高機關	10	-	10	3	-	-	3	-	-	-	-	7	
A12 相當二級之獨立機關	-	-	-	-	-	-	-	-	-	-	-	-	
A13 立法委員	8	-	8	4	2	-	-	2	-	-	-	4	
A14 法院	72	-	72	51	1	-	18	31	-	1	-	21	
A15 人民	9,207	-	9,207	8,820	11	1	89	8,665	1	12	41	387	
A2 機關爭議案件	-	-	-	-	-	-	-	-	-	-	-	-	
A3 總統、副總統彈劾案件	-	-	-	-	-	-	-	-	-	-	-	-	
A4 政黨違憲解散案件	1	-	1	1	-	-	-	1	-	-	-	-	
A5 地方自治保障案件	3	-	3	2	-	-	1	1	-	-	-	1	
A6 統一解釋法律及命令案件	91	-	91	85	-	-	-	82	-	1	2	6	
A7 其他法律規定得聲請司法院解釋案件	-	-	-	-	-	-	-	-	-	-	-	-	
A8 其他案件	183	-	183	182	-	-	-	12	161	4	5	1	
B. 舊制案件	436	387	49	404	41	-	116	242	-	4	1	32	

備註：1.A.新制案件:係指111年1月4日起收案之案件；B.舊制案件:係指111年1月3日(含)以前收案案件。

2.最新累計月案件 = A.新制案件 + B.舊制案件； A.新制案件 = A1+A2+A3+A4+A5+A6+A7+A8； A1.法規範及裁判憲法審查案件 = A11+A12+A13+A14+A15。

3.本統計表實體裁定之終結件數：不含聲請之本案做出裁判前，先為暫時處分之裁定(編為「憲暫裁」字號之裁定)。

表1.憲法法庭案件收結及終結情形—依案件性質類別分(續完)

中華民國 115年1月至115年4月

單位：件

年(月)別 及 案件性質類別	聲請件數			終結件數								未結 件數
	總計	舊	受新收	計	判決	實體 裁定	併案	裁定 不受理	其他終 結程序 裁定	撤回	其他	
115年1月至115年4月	1,315	600	715	856	3	-	1	842	7	1	2	459
A. 新制案件	1,281	566	715	854	3	-	1	840	7	1	2	427
A1 法規範及裁判憲法審查案件	1,261	555	706	842	3	-	1	836	-	-	2	419
A11 國家最高機關	7	6	1	-	-	-	-	-	-	-	-	7
A12 相當二級之獨立機關	-	-	-	-	-	-	-	-	-	-	-	-
A13 立法委員	4	3	1	-	-	-	-	-	-	-	-	4
A14 法院	25	23	2	4	1	-	1	2	-	-	-	21
A15 人民	1,225	523	702	838	2	-	-	834	-	-	2	387
A2 機關爭議案件	-	-	-	-	-	-	-	-	-	-	-	-
A3 總統、副總統彈劾案件	-	-	-	-	-	-	-	-	-	-	-	-
A4 政黨違憲解散案件	-	-	-	-	-	-	-	-	-	-	-	-
A5 地方自治保障案件	1	1	-	-	-	-	-	-	-	-	-	1
A6 統一解釋法律及命令案件	10	5	5	4	-	-	-	3	-	1	-	6
A7 其他法律規定得聲請司法院解釋案件	-	-	-	-	-	-	-	-	-	-	-	-
A8 其他案件	9	5	4	8	-	-	-	1	7	-	-	1
B. 舊制案件	34	34	-	2	-	-	-	2	-	-	-	32

備註：1.A.新制案件:係指111年1月4日起收案之案件；B.舊制案件:係指111年1月3日(含)以前收案案件。

2.最新累計月案件 = A.新制案件 + B.舊制案件； A.新制案件 = A1+A2+A3+A4+A5+A6+A7+A8； A1.法規範及裁判憲法審查案件 = A11+A12+A13+A14+A15。

3.本統計表實體裁定之終結件數：不含聲請之本案做出裁判前，先為暫時處分之裁定(編為「憲暫裁」字號之裁定)。

表2.憲法法庭收結案件件數百分比(111年1月4日起聲請案件)－依聲請人分

中華民國115年4月

單位：件；%

年(月)別	總計(新制)		國家最高機關		相當二級之獨立機關		立委法員		法院		人民		立法院		內政部		地方自治團體之立法機關		地方自治團體之行政機關		地方自治團體		
	件數	百分比	件數	百分比	件數	百分比	件數	百分比	件數	百分比	件數	百分比	件數	百分比	件數	百分比	件數	百分比	件數	百分比	件數	百分比	
聲 請 件 數 (上 期 未 結 件 數 + 當 期 新 收 件 數)																							
新制施行累計至當期 (111年1月至115年4月)		9,575	100	10	0.10	-	-	8	0.08	73	0.76	9,481	99.02	-	-	-	-	1	0.01	1	0.01	1	0.01
111年	4,322	100	-	-	-	-	1	0.02	24	0.56	4,294	99.35	-	-	-	-	1	0.02	1	0.02	1	0.02	
112年	2,634	100	-	-	-	-	1	0.04	40	1.52	2,592	98.41	-	-	-	-	-	-	1	0.04	-	-	
113年	1,548	100	3	0.19	-	-	2	0.13	31	2.00	1,511	97.61	-	-	-	-	-	-	1	0.06	-	-	
114年	2,409	100	6	0.25	-	-	4	0.17	36	1.49	2,362	98.05	-	-	-	-	-	-	1	0.04	-	-	
115年1-4月	1,281	100	7	0.55	-	-	4	0.31	25	1.95	1,244	97.11	-	-	-	-	-	-	1	0.08	-	-	
1月	827	100	7	0.85	-	-	4	0.48	23	2.78	792	95.77	-	-	-	-	-	-	1	0.12	-	-	
2月	621	100	7	1.13	-	-	4	0.64	24	3.86	585	94.20	-	-	-	-	-	-	1	0.16	-	-	
3月	563	100	7	1.24	-	-	4	0.71	24	4.26	527	93.61	-	-	-	-	-	-	1	0.18	-	-	
4月	591	100	7	1.18	-	-	4	0.68	22	3.72	557	94.25	-	-	-	-	-	-	1	0.17	-	-	
5月																							
6月																							
7月																							
8月																							
9月																							
10月																							
11月																							
12月																							

資料來源：憲法法庭公務統計報表 910101-01-01。

附註：本表不含111年1月3日(含)以前收案案件。

表2.憲法法庭收結案件件數百分比(111年1月4日起聲請案件)－依聲請人分(續1)

單位：件；%

中華民國 115年 4 月

年(月)別	總計(新制)		國家最高機關		相當二級之獨立機關		立法委員		法院		人民		立法院		內政部		地方自治團體之立法機關		地方自治團體之行政機關		地方自治團體	
	件數	百分比	件數	百分比	件數	百分比	件數	百分比	件數	百分比	件數	百分比	件數	百分比	件數	百分比	件數	百分比	件數	百分比	件數	百分比
終 結 件 數																						
新制施行累計至當期 (111年1月至115年4月)	9,148	100	3	0.03	-	-	4	0.04	52	0.57	9,087	99.33	-	-	-	-	1	0.01	-	-	1	0.01
111年	3,047	100	-	-	-	-	1	0.03	6	0.20	3,038	99.70	-	-	-	-	1	0.03	-	-	1	0.03
112年	2,223	100	-	-	-	-	-	-	15	0.67	2,208	99.33	-	-	-	-	-	-	-	-	-	-
113年	1,181	100	3	0.25	-	-	2	0.17	14	1.19	1,162	98.39	-	-	-	-	-	-	-	-	-	-
114年	1,843	100	-	-	-	-	1	0.05	13	0.71	1,829	99.24	-	-	-	-	-	-	-	-	-	-
115年1-4月	854	100	-	-	-	-	-	-	4	0.47	850	99.53	-	-	-	-	-	-	-	-	-	-
1月	326	100	-	-	-	-	-	-	-	-	326	100.00	-	-	-	-	-	-	-	-	-	-
2月	202	100	-	-	-	-	-	-	-	-	202	100.00	-	-	-	-	-	-	-	-	-	-
3月	162	100	-	-	-	-	-	-	3	1.85	159	98.15	-	-	-	-	-	-	-	-	-	-
4月	164	100	-	-	-	-	-	-	1	0.61	163	99.39	-	-	-	-	-	-	-	-	-	-
5月																						
6月																						
7月																						
8月																						
9月																						
10月																						
11月																						
12月																						

資料來源：憲法法庭公務統計報表 910101-01-01。

附註：本表不含111年1月3日(含)以前收案案件。

表2.憲法法庭收結案件件數百分比(111年1月4日起聲請案件)－依聲請人分(續完)

單位：件；%

中華民國 115年 4 月

年(月)別	總計		國家最高機關		相當二級之獨立機關		立法委員		法院		人民		立法院		內政部		地方自治團體之立法機關		地方自治團體之行政機關		地方自治團體	
	件數	百分比	件數	百分比	件數	百分比	件數	百分比	件數	百分比	件數	百分比	件數	百分比	件數	百分比	件數	百分比	件數	百分比	件數	百分比
未 結 件 數 (聲 請 件 數 - 終 結 件 數)																						
111年	1,275	100	-	-	-	-	-	-	18	1.41	1,256	98.51	-	-	-	-	-	-	1	0.08	-	-
112年	411	100	-	-	-	-	1	0.24	25	6.08	384	93.43	-	-	-	-	-	-	1	0.24	-	-
113年	367	100	-	-	-	-	-	-	17	4.63	349	95.10	-	-	-	-	-	-	1	0.27	-	-
115年4月底	427	100	7	1.64	-	-	4	0.94	21	4.92	394	92.27	-	-	-	-	-	-	1	0.23	-	-
1月	501	100	7	1.40	-	-	4	0.80	23	4.59	466	93.01	-	-	-	-	-	-	1	0.20	-	-
2月	419	100	7	1.67	-	-	4	0.95	24	5.73	383	91.41	-	-	-	-	-	-	1	0.24	-	-
3月	401	100	7	1.75	-	-	4	1.00	21	5.24	368	91.77	-	-	-	-	-	-	1	0.25	-	-
4月	427	100	7	1.64	-	-	4	0.94	21	4.92	394	92.27	-	-	-	-	-	-	1	0.23	-	-
5月																						
6月																						
7月																						
8月																						
9月																						
10月																						
11月																						
12月																						

資料來源：憲法法庭公務統計報表 910101-01-01。
附註：本表不含111年1月3日(含)以前收案案件。

表3.憲法法庭終結案件終結情形(111年1月4日起聲請案件)－依聲請人分

中華民國115年4月

單位：件；%

年(月)別 及 聲請人別	終 結 件 數									【(1)+(2)+(3)】/【S-(5)-(6)-(7)】 作成實體裁判比例
	(S) 計	(1) 判	(2) 決 實 體 裁 定	(3) 併 案	(4) 裁 不 受 理	(5) 其 他 終 結 程 序 定 裁	(6) 撤 回	(7) 其 他		
111年	3,047	1	1	5	2,993	28	1	18	0.23%	
112年	2,223	2	-	34	2,111	48	10	18	1.68%	
113年	1,181	7	-	71	1,029	63	3	8	7.05%	
114年	1,843	1	-	-	1,821	16	3	2	0.05%	
115年1-4月	854	3	-	1	840	7	1	2	0.47%	
國家最高機關	-	-	-	-	-	-	-	-	--	
相當二級之獨立機關	-	-	-	-	-	-	-	-	--	
立法委員	-	-	-	-	-	-	-	-	--	
法院	4	1	-	1	2	-	-	-	50.00%	
人民	850	2	-	-	838	7	1	2	0.24%	
立法院	-	-	-	-	-	-	-	-	--	
內政部	-	-	-	-	-	-	-	-	--	
地方自治團體之立法機關	-	-	-	-	-	-	-	-	--	
地方自治團體之行政機關	-	-	-	-	-	-	-	-	--	
地方自治團體	-	-	-	-	-	-	-	-	--	
115年 1月	326	1	-	-	320	4	-	1	0.31%	
2月	202	1	-	-	201	-	-	-	0.50%	
3月	162	1	-	1	159	1	-	-	1.24%	
4月	164	-	-	-	160	2	1	1	0.00%	
5月										
6月										
7月										
8月										
9月										
10月										
11月										
12月										

資料來源：憲法法庭公務統計報表91010-01-01。

附註：1.本表不含111年1月3日(含)以前收案案件。

2.本統計表實體裁定之終結件數：不含聲請之本案做出裁判前，先為暫時處分之裁定(編為「憲暫裁」字號之裁定)。

表3.憲法法庭終結案件終結情形(111年1月4日起聲請案件)－依聲請人分 (續完)

中華民國 111 年 1 月至 115 年 4 月

單位：件；%

年(月)別 及 聲請人別	終 結 件 數								【(1)+(2)+(3)】/ 【S-(5)-(6)-(7)】 作成實體裁判 比例
	(S) 計	(1) 判	(2) 決 實 裁 體 定	(3) 併 案	(4) 裁 不 受 理	(5) 其 他 終 程 序 定 裁	(6) 撤 回	(7) 其 他	
新制施行累計至當期 (採111年1月1日累計至115年4月底)	9,148	14	1	111	8,794	162	18	48	1.41%
國家最高機關	3	-	-	3	-	-	-	-	100.00%
相當二級之獨立機關	-	-	-	-	-	-	-	-	--
立法委員	4	2	-	-	2	-	-	-	50.00%
法院	52	1	-	18	31	-	2	-	38.00%
人民	9,087	11	1	89	8,760	162	16	48	1.14%
立法院	-	-	-	-	-	-	-	-	--
內政部	-	-	-	-	-	-	-	-	--
地方自治團體之立法機關	1	-	-	1	-	-	-	-	100.00%
地方自治團體之行政機關	-	-	-	-	-	-	-	-	--
地方自治團體	1	-	-	-	1	-	-	-	0.00%

資料來源：憲法法庭公務統計報表91010-01-01。

附註：1.本表不含111年1月3日(含)以前收案案件。

2.本統計表實體裁定之終結件數：不含聲請之本案做出裁判前，先為暫時處分之裁定(編為「憲暫裁」字號之裁定)。

表4. 憲法法庭終結案件大法官意見書統計－判決

中華民國 115 年 4 月

單位：件、件次

年(月)別	終結 案件 判決 件數 (件)	總計			部分協同			協同			部分協同			部分不同			不同					
		提 出	加 入		提 出	加 入		提 出	加 入		提 出	加 入		提 出	加 入		提 出	加 入				
			全	部		全	部		全	部		全	部		全	部		全	部			
		出	部	分	出	部	分	出	部	分	出	部	分	出	部	分	出	部	分			
111年-115年4月	55	227	154	36	-	-	-	99	47	1	24	15	15	-	-	-	58	55	12	46	37	8
111年	20	85	50	6	-	-	-	42	22	1	4	2	-	-	-	-	10	5	4	29	21	1
112年	20	92	59	10	-	-	-	42	17	-	8	5	4	-	-	-	28	27	3	14	10	3
113年	11	45	40	20	-	-	-	11	3	-	11	8	11	-	-	-	20	23	5	3	6	4
114年	1	2	2	-	-	-	-	1	2	-	1	-	-	-	-	-	-	-	-	-	-	-
115年1-4月	3	3	3	-	-	-	-	3	3	-	-	-	-	-	-	-	-	-	-	-	-	-
1月	1	1	-	-	-	-	-	1	-	-	-	-	-	-	-	-	-	-	-	-	-	-
2月	1	1	3	-	-	-	-	1	3	-	-	-	-	-	-	-	-	-	-	-	-	-
3月	1	1	-	-	-	-	-	1	-	-	-	-	-	-	-	-	-	-	-	-	-	-
4月	-	-	-	-	-	-	-	-	-	-	-	-	-	-	-	-	-	-	-	-	-	-
5月																						
6月																						
7月																						
8月																						
9月																						
10月																						
11月																						
12月																						

資料來源：憲法法庭公務統計報表 91010-09-07、10910-01-02。

備註：1. 本表係以終結案件為統計範圍，若有案件雖已部分判決，惟如該案全案尚未終結，部分判決之意見書提出未納入本表統計。

2. 本表係以判決及實體裁定案件(含本案做出裁判前先為暫時處分之「憲暫裁」字號裁定)所提意見書件數統計，若多位大法官共同提出一份意見書，則僅列計1件。

表5.憲法法庭終結案件委任訴訟代理人及選任辯護人之情形—依案件性質類別分

中華民國115年4月

單位：件

年(月)別 及 案件性質類別	終 結 件 數	委 任 訴 訟 代 理 人 及 選 任 辯 護 人 件 數				未 委 任 訴 訟 代 理 人 或 選 任 辯 護 人 件 數
		一 方		雙 方 委 任 訴 訟 代 理 人 或 選 任 辯 護 人		
		合 計	聲 請 人	相 對 人		
111年-115年4月	9,552	1,094	1,094	-	1	8,457
111年	3,241	198	198	-	-	3,043
112年	2,348	364	364	-	-	1,984
113年	1,231	302	302	-	1	928
114年	1,876	180	180	-	-	1,696
115年1-4月	856	50	50	-	-	806
A. 新 制 案 件	854	49	49	-	-	805
A1 法規範及裁判憲法審查案件	842	49	49	-	-	793
A11 國家最高機關	-	-	-	-	-	-
A12 立法委員	-	-	-	-	-	-
A13 法院	4	-	-	-	-	4
A14 人民	838	49	49	-	-	789
A2 機關爭議案件	-	-	-	-	-	-
A3 總統、副總統彈劾案件	-	-	-	-	-	-
A4 政黨違憲解散案件	-	-	-	-	-	-
A5 地方自治保障案件	-	-	-	-	-	-
A6 統一解釋法律及命令案件	4	-	-	-	-	4
A7 其他法律規定得聲請司法院解釋案件	-	-	-	-	-	-
A8 其他案件	8	-	-	-	-	8
B. 舊 制 案 件	2	1	1	-	-	1
115年1-4月	856	50	50	-	-	806
1 月	326	9	9	-	-	317
2 月	204	8	8	-	-	196
3 月	162	18	18	-	-	144
4 月	164	15	15	-	-	149
5 月						
6 月						
7 月						
8 月						
9 月						
10 月						
11 月						
12 月						

備註：1.A.新制案件:係指111年1月4日起收案之案件；B.舊制案件:係指111年1月3日(含)以前收案案件。

2.最新累計月案件 = A.新制案件 + B.舊制案件；A.新制案件 = A1+A2+A3+A4+A5+A6+A7+A8；A1.法規範及裁判憲法審查案件 = A11+A12+A13+A14。

3.本表訴訟代理人依憲法訴訟法，若非經言詞辯論案件，得委任以下之除外人員(1)律師(2)法學教授、副教授或助理教授(3)當事人為公法人、機關、公法上之非法人團體時，其所屬辦理法制或法務相關業務之專任人員。

4.本表相對人係指機關爭議案件、總統、副總統彈劾案件及政黨違憲解散案件之相對人，不合法規範憲法審查案件不具對審性質之擬制相對人。

表6.憲法法庭終結案件開庭或舉行說明會次數—依案件性質類別分

中華民國115年4月

年(月)別 及 案件性質類別	終結案件中有開 庭或舉行說明會 者之件數	開庭或舉行說明會次數				
		合計	準備程序	言詞辯論	說明會	其他
111年-115年4月	36	41	4	24	13	-
111年	14	15	-	8	7	-
112年	11	11	-	8	3	-
113年	10	14	4	8	2	-
114年	1	1	-	-	1	-
115年1-4月	-	-	-	-	-	-
A. 新制案件	-	-	-	-	-	-
A1 法規範及裁判憲法審查案件	-	-	-	-	-	-
A11 國家最高機關	-	-	-	-	-	-
A12 立法委員	-	-	-	-	-	-
A13 法院	-	-	-	-	-	-
A14 人民	-	-	-	-	-	-
A2 機關爭議案件	-	-	-	-	-	-
A3 總統、副總統彈劾案件	-	-	-	-	-	-
A4 政黨違憲解散案件	-	-	-	-	-	-
A5 地方自治保障案件	-	-	-	-	-	-
A6 統一解釋法律及命令案件	-	-	-	-	-	-
A7 其他法律規定得聲請司法院解釋案件	-	-	-	-	-	-
A8 其他案件	-	-	-	-	-	-
B. 舊制案件	-	-	-	-	-	-
115年1-4月	-	-	-	-	-	-
1 月	-	-	-	-	-	-
2 月	-	-	-	-	-	-
3 月	-	-	-	-	-	-
4 月	-	-	-	-	-	-
5 月	-	-	-	-	-	-
6 月	-	-	-	-	-	-
7 月	-	-	-	-	-	-
8 月	-	-	-	-	-	-
9 月	-	-	-	-	-	-
10 月	-	-	-	-	-	-
11 月	-	-	-	-	-	-
12 月	-	-	-	-	-	-

備註：1.A.新制案件:係指111年1月4日起收案之案件；B.舊制案件:係指111年1月3日(含)以前收案案件。

2.最新累計月案件 = A.新制案件 + B.舊制案件；A.新制案件 = A1+A2+A3+A4+A5+A6+A7+A8；A1.法規範及裁判憲法審查案件 = A11+A12+A13+A14。

3.本表開庭及舉行說明會次數，係以當期終結案件作成判決為對象之開庭或舉行說明會次數，非指當期開庭或舉行說明會次數，且併案審理案件均以主案為次數統計。

表7.憲法法庭案件作成實體裁判比例(依聲請人分)及作成實體裁判(判決)案件聲請人占比

中華民國 115 年 4 月

年 別 及 聲 請 人 別	聲請件數(件)			終 結 件 數 (件)								未結 件數 (件)	作成實體裁判 (解釋)比例(%) (2) + (3) + (4) / (2) + (3) + (4) + (5)	聲請人案件占比(%)	
	總 計	舊 受	新 收	計 (1)	判決 (解釋案) (2)	實體 裁定 (3)	併案 (4)	裁定不受理 (應不受理) (5)	其他終結 程序裁定	撤回	其他			作成實體裁判(解釋) 案件 (2) + (3) + (4)	判決(解釋) 案件 (2)
100-110年	6,343	226	6,117	5,956	130	-	316	5,494	-		16	387	7.51%	100.00%	100.00%
機 關	70	10	60	62	11	-	-	43	-		8	8	20.37%	2.47%	8.46%
法 院	301	5	296	244	20	-	77	146	-		1	57	39.92%	21.75%	15.38%
人 民	5,972	211	5,761	5,650	99	-	239	5,305	-		7	322	5.99%	75.78%	76.15%
採111年1月1日累計 至115年4月底	10,011	387	9,624	9,552	55	1	227	9,036	162	22	49	459	3.04%	100.00%	100.00%
機 關	19	6	13	10	1	-	7	2	-	-	-	9	80.00%	2.83%	1.82%
立 法 委 員	10	2	8	5	3	-	-	2	-	-	-	5	60.00%	1.06%	5.45%
法 院	131	57	74	107	13	-	46	44	-	4	-	24	57.28%	20.85%	23.64%
人 民	9,851	322	9,529	9,430	38	1	174	8,988	162	18	49	421	2.31%	75.27%	69.09%
111年	4,758	387	4,371	3,241	20	1	16	3,154	28	3	19	1,517	1.16%	100.00%	100.00%
機 關	9	6	3	6	1	-	4	1	-	-	-	3	83.33%	13.51%	5.00%
法 院	3	2	1	2	1	-	-	1	-	-	-	1	50.00%	2.70%	5.00%
人 民	4,664	322	4,342	3,213	13	1	9	3,141	28	2	19	1,451	42.11%	21.62%	25.00%
112年	2,876	1,517	1,359	2,348	20	-	95	2,156	48	11	18	528	5.06%	100.00%	100.00%
機 關	3	3	-	1	-	-	-	1	-	-	-	2	0.00%	0.00%	0.00%
立 法 委 員	2	1	1	-	-	-	-	-	-	-	-	2	--	0.00%	0.00%
法 院	84	62	22	36	5	-	15	14	-	2	-	48	58.82%	17.39%	25.00%
人 民	2,787	1,451	1,336	2,311	15	-	80	2,141	48	9	18	476	4.25%	82.61%	75.00%
113年	1,665	528	1,137	1,231	11	-	115	1,031	63	3	8	434	10.89%	100.00%	100.00%
機 關	5	2	3	3	-	-	3	-	-	-	-	2	100.00%	2.38%	0.00%
法 院	3	2	1	2	1	-	-	1	-	-	-	1	50.00%	0.79%	9.09%
人 民	1,603	476	1,127	1,192	8	-	85	1,025	63	3	8	411	8.32%	73.81%	72.73%
114年	2,476	434	2,042	1,876	1	-	-	1,853	16	4	2	600	0.05%	100.00%	100.00%
機 關	8	2	6	-	-	-	-	-	-	-	-	8	--	0.00%	0.00%
立 法 委 員	5	1	4	1	1	-	-	-	-	-	-	4	100.00%	100.00%	100.00%
法 院	39	20	19	13	-	-	-	12	-	1	-	26	0.00%	0.00%	0.00%
人 民	2,424	411	2,013	1,862	-	-	-	1,841	16	3	2	562	0.00%	0.00%	0.00%
115年1-4月	1,315	600	715	856	3	-	1	842	7	1	2	459	0.47%	100.00%	100.00%
機 關	9	8	1	-	-	-	-	-	-	-	-	9	--	0.00%	0.00%
立 法 委 員	5	4	1	-	-	-	-	-	-	-	-	5	--	0.00%	0.00%
法 院	28	26	2	4	1	-	1	2	-	-	-	24	50.00%	50.00%	33.33%
人 民	1,273	562	711	852	2	-	-	840	7	1	2	421	0.24%	50.00%	66.67%

資料來源：憲法法庭公務統計報表 910101-09-12。

附 註：1.本表機關含地方自治團體及地方自治團體之立法機關、行政機關；110(含)以前機關含立法委員。

2.本統計表實體裁定之終結件數：不含聲請之本案做出裁判前，先為暫時處分之裁定(編為「憲暫裁」字號之裁定)