

目錄-憲法法庭案件收結統計月報

時間：114 年 11 月

◆ 摘要分析

◆ 統計表

表 1.憲法法庭案件收結及終結情形-依案件性質類別分

表 2.憲法法庭收結案件件數百分比(111 年 1 月 4 日起聲請案件)—依聲請人分

表 3.憲法法庭終結案件終結情形(111 年 1 月 4 日起聲請案件)—依聲請人分

表 4.憲法法庭終結案件大法官意見書統計 - 判決

表 5.憲法法庭終結案件委任訴訟代理人及選任辯護人情形—依案件性質類別分

表 6.憲法法庭終結案件開庭或舉行說明會次數—依案件性質類別分

表 7. 憲法法庭案件作成實體裁判比例(依聲請人分)及作成實體裁判(判決)案件聲請人占比

◆摘要分析◆

前言

「司法院大法官審理案件法」108年1月4日總統公布修正更名為「憲法訴訟法」，並自111年1月4日起施行。大法官組成憲法法庭依憲法訴訟法審理案件，本月報為憲法法庭各類聲請案件之收結審理結果統計，主要係運用憲法法庭統計系統與審判作業系統協作方式蒐集資料，依憲法法庭各類公務統計報表、大法官辦案資料及其他相關統計資料按月彙編。編布資料除統計表外，另以摘要分析概述各類案件審理及收結統計情形。

本月報自111年起按月刊載憲法法庭全球資訊服務網(<https://cons.judicial.gov.tw/>)，查閱方式可自網站首頁點選【查詢服務】功能，進入【統計】目錄項下，點選「案件收結統計月報」下載檔案。

◆摘要分析◆

一、114年11月案件收結情形

114年11月憲法法庭聲請案件計有686件(含上月未結491件及本月新收195件)(數據詳如表1)，本月總計終結213件，月底未結案件473件，詳細分析如下。

(一)新收件數-與上月比較、案件類型分析：

114年11月新收案件195件(數據詳如表1)，較上月251件減少。新收案件類型為「法規範及裁判憲法審查案件」190件(人民聲請186件及法院聲請4件)及其他案件5件。

(二)終結件數-與上月比較、終結情形分析、新¹舊²制案件類型分析：

114年11月終結案件213件(數據詳如表1)，較上月212件增加。終結案件均為新制案件(數據詳如表1)，終結情形均為裁定不受理。

(三)未結件數-與上月比較、新舊制案件類型分析：

114年11月底未結案件473件(數據詳如表1)，較上月491件減少，未結案件中經大法官評議受理案件96件，占20.30%。

473件未結案件若以新舊制案件觀察(數據詳如表1)，新制案件未結439件，舊制未結34件。

(四)未結件數-聲請人身分別分析：

114年11月底未結案件473若以聲請人身分別觀察，以人民435件最多(數據詳如表7)占91.97%，其次為法院聲請26件，機關7件及立法委員5件。

¹ 新制案件：係指111年1月4日(含)起收案之案件。

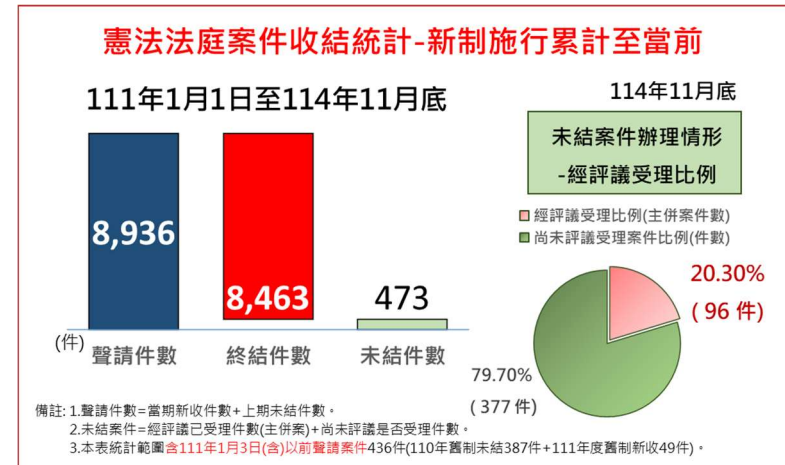
² 舊制案件：係指111年1月3日(含)前收案之案件。

◆摘要分析◆

二、新制施行³累計至當期收結情形(以下統計期間採 111 年 1 月 1 日累計至 114 年 11 月底)

(一)新制施行累計-收結件數分析：

憲法法庭 111 年 1 月 1 日累計至 114 年 11 月底聲請案件計有 8,936 件(數據詳如表 1(續 1))，其中包含 110 年底未結舊受 387 件及期間案件新收 8,549 件，該期間總計終結 8,463 件，114 年 11 月底未結案件 473 件。(如右統計圖)



(二)新制施行累計-新收案件類型分析

憲法法庭 111 年 1 月 1 日累計至 114 年 11 月底新收 8,549 件，若以其中 8,500 件新制案件收案類型觀察(數據詳如表 1(續 1))，以「法規範及裁判憲法審查案件」8,235 件最多(其中人民聲請 8,150 件，法院聲請 70 件，國家最高機關 8 件及立法委員聲請 7 件)，另有「統一解釋法律及命令案件」84 件，「地方自治保障案件」3 件，「政黨違憲解散案件」1 件及其他案件 177 件。

(三)新制施行累計-新收案件聲請人身分別分析：

憲法法庭 111 年 1 月 1 日累計至 114 年 11 月底新收 8,549 件，若以聲請人身分別觀察，以人民聲請 8,459 件最多(數據詳如表 7) 占 98.95%，其次為法院聲請 72 件，另有機關聲請 11 件及立法委員 7 件。

³ 憲法訴訟新制自 111 年 1 月 4 日施行。

◆摘要分析◆

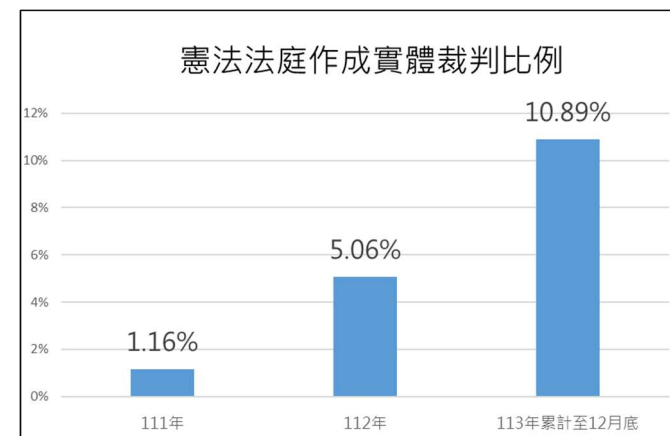
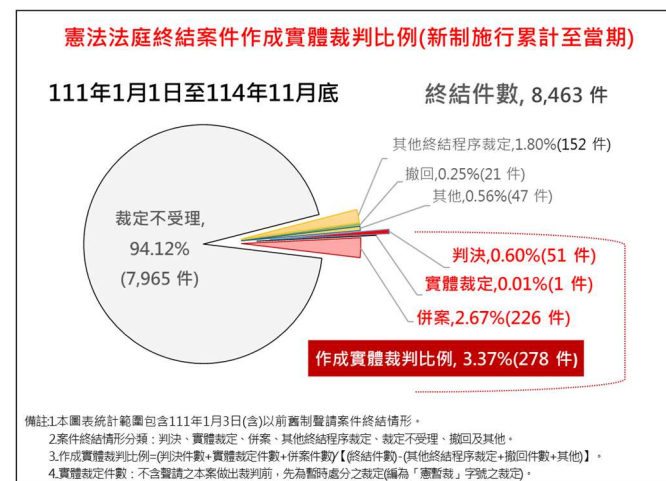
(四)新制施行累計-終結案件終結情形分析、新舊制案件類型分析：

憲法法庭 111 年 1 月 1 日累計至 114 年 11 月底終結案件 8,463 件，以裁定不受理 7,965 件(詳右列統計圖上)占 94.12%最多，判決 51 件，併案 226 件，實體裁定⁴1 件；其餘各為其他終結程序裁定 152 件，撤回 21 件及其他 47 件。

8,463 件終結案件若以新舊觀察，終結新制案件 8,061 件(數據詳如表 1(續 1))，終結情形為裁定不受理 7,725 件，判決 10 件，併案 110 件，實體裁定 1 件，其餘各為其他終結程序裁定 152 件，撤回 17 件及其他 46 件；終結舊制案件 402 件，終結情形為裁定不受理 240 件，判決 41 件，併案 116 件，其餘為撤回 4 件及其他 1 件。觀察作成判決案件 51 件中，仍以舊制案件 41 件為主。

(五)新制施行累計-憲法法庭終結案件作成實體裁判比例分析：

憲法法庭 111 年至 114 年 11 月底，作成實體裁判比例為 3.37%(判決 51 件，併案 226 件，實體裁定 1 件) (詳右列統計圖上)。因 113 年 10 月 31 日 7 位大法官 8 年任期屆滿卸任，新任大法官截至 114 年 11 月尚未到職，期間憲法法庭未做成實體裁判⁵，若僅以 111 年至 113 年度觀察(詳右列統計圖下)，以 113 年作成實體裁判比例為 10.89%最高，112 年 5.06%居次；111 年因裁定不受理案件 3,154 件較多(占終結案件 97.32%)，致作成實體裁判比例較低為 1.16%(判決 20 件，併案 16 件，實體裁定 1 件)。



⁴ 實體裁定之終結件數不含聲請之本案做出裁判前，先為暫時處分之裁定(編為「憲暫裁」字號之裁定)。

⁵ 113 年 11 月至 114 年 11 月期間，憲法法庭新收案件共 1,879 件，仍作成 1,780 件終結裁定。

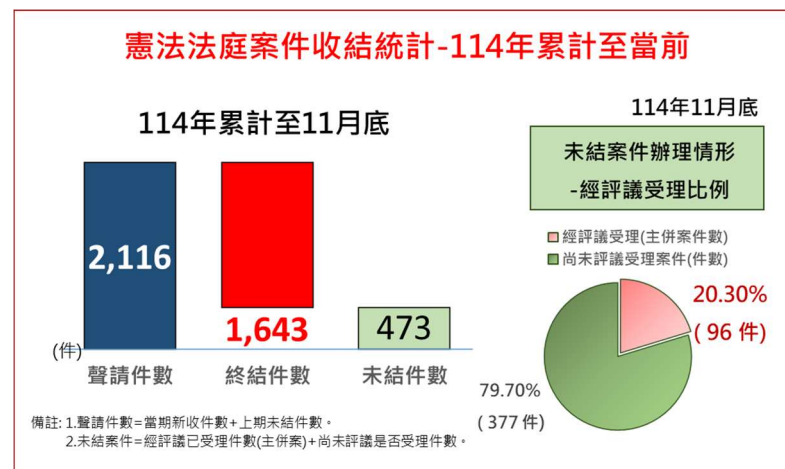
◆摘要分析◆

三、114年累計至當期收結情形(以下統計期間採114年1月1日累計至114年11月底)

(一)收結情形-終結情形分析：

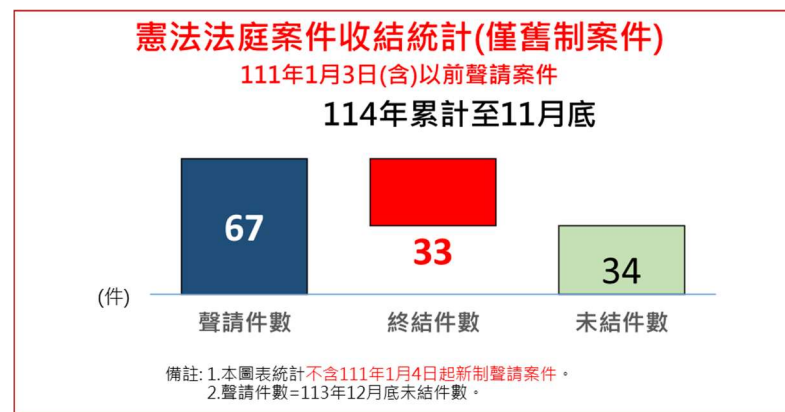
憲法法庭 114 年截至 11 月聲請案件計有 2,116 件(數據詳如表 1(續完))，其中包含 113 年底未結舊受 434 件及 114 年 1-11 月期間案件新收 1,682 件。114 年 1-11 月期間總計終結 1,643 件，11 月底未結案件 473 件(如右統計圖上)。

案件終結 1,643 件(數據詳如表 1(續完))，案件終結情形為裁定不受理 1,624 件，其他終結程序裁定 13 件，撤回 4 件及其他 2 件。



(二)收結情形-舊制案件分析：(如右統計圖下)

111 年 1 月 4 日新制施行時，舊制案件計有 436 件聲請案件(數據詳如表 1(續 1))，113 年底時仍有 67 件未結(數據詳如表 1(續完))，114 年 1-11 月期間總計終結 33 件，11 月底舊制案件未結案件 34 件。

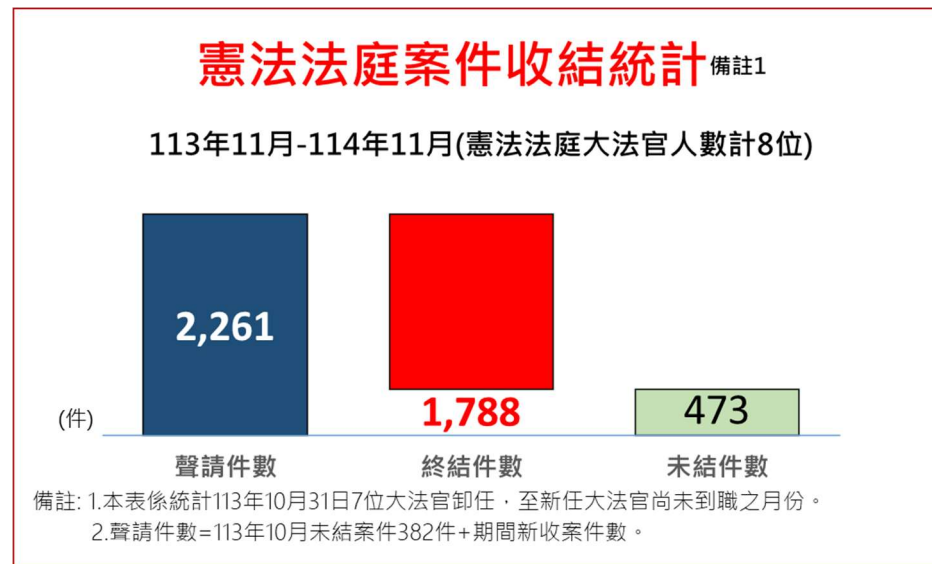


◆摘要分析◆

四、憲法法庭案件收結情形(以下統計期間採 113 年 11 月累計至 114 年 11 月)

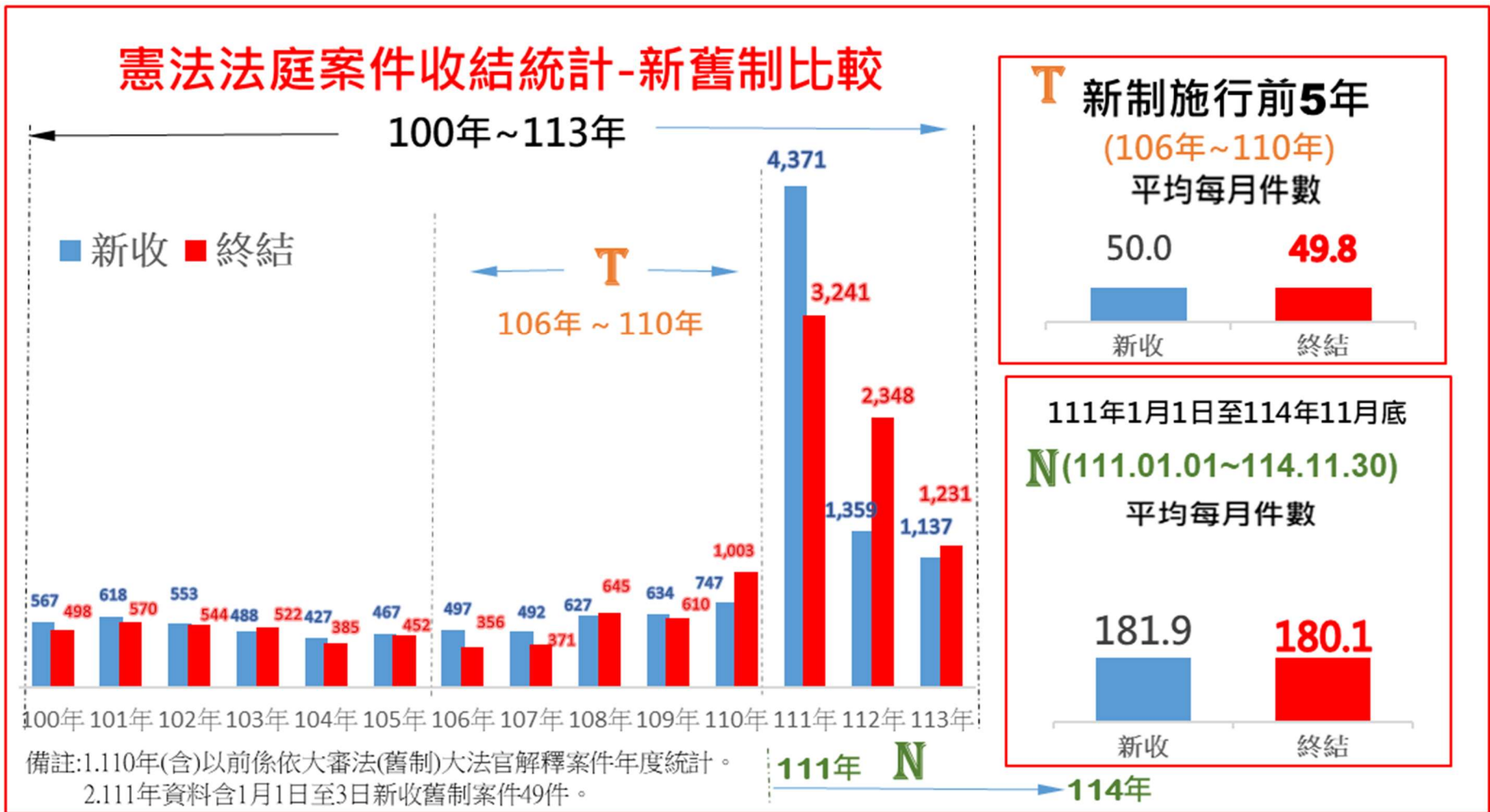
司法院大法官組成憲法法庭審理憲法訴訟案件，憲法訴訟新制自 111 年 1 月 4 日施行以來，111 年 1 月至 113 年 10 月大法官人數均維持法定總額人數 15 人；113 年 10 月 31 日許大法官並為院長宗力、蔡大法官並為副院長焜燉以及大法官許志雄、張瓊文、黃瑞明、詹森林、黃昭元 7 位卸任，因新任大法官須由總統提名並由立法院行使同意權始得任命，113 年 11 月至 114 年 11 月底大法官人數僅為 8 人。

統計 113 年 11 月累計至 114 年 11 月聲請案件計有 2,261 件(如下統計圖)，其中包含 113 年 10 月底未結舊受 382 件及 113 年 11 月至 114 年 11 月期間案件新收 1,879 件。該期間憲法法庭現有 8 位大法官總計終結 1,788 件，114 年 11 月底未結案件 473 件。



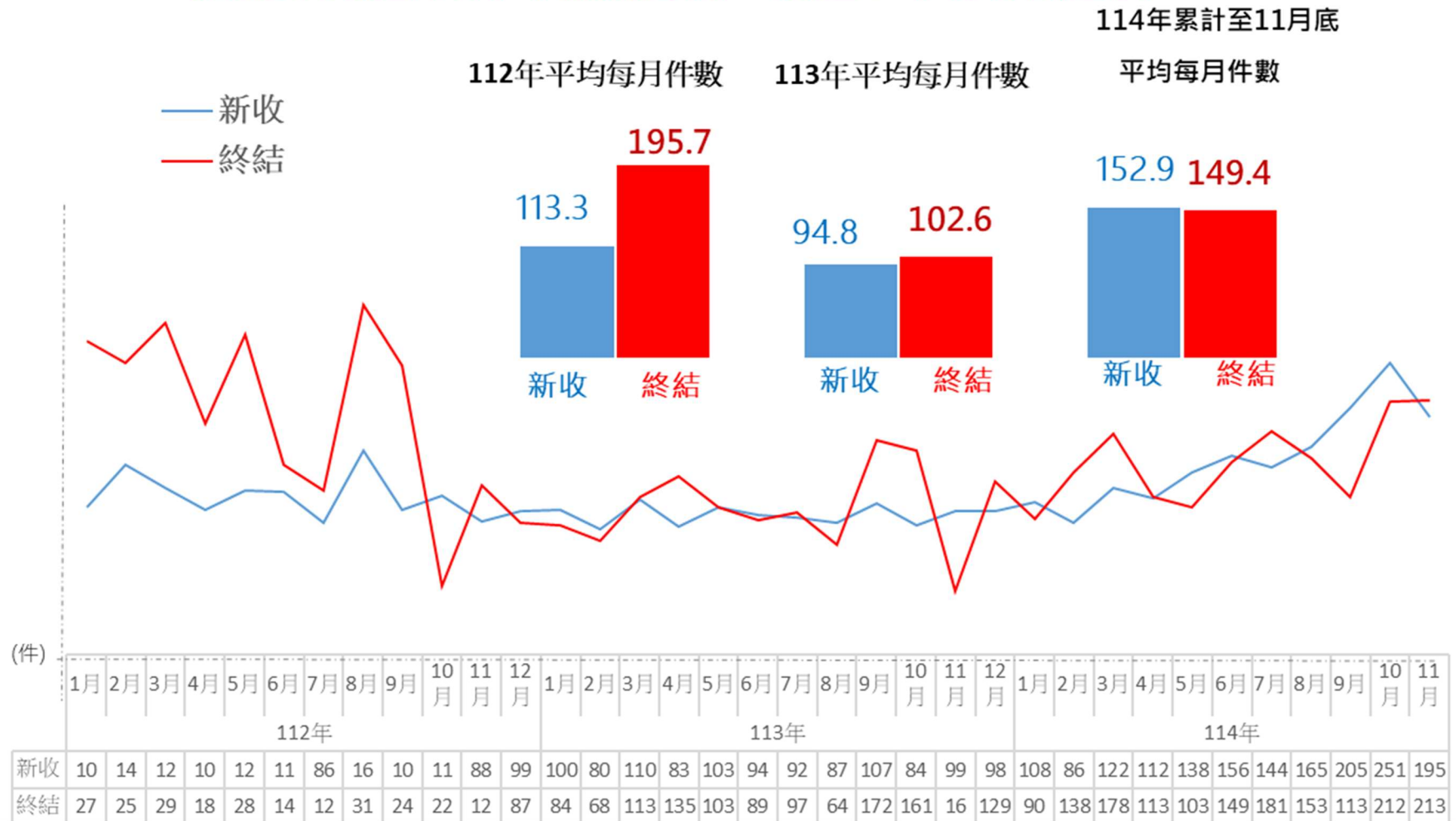
◆摘要分析◆

五、憲法法庭收結件數趨勢分析圖



◆摘要分析◆

憲法法庭案件收結統計-最近3年按月趨勢



◆摘要分析◆

六、憲法法庭未結案件經評議受理比例

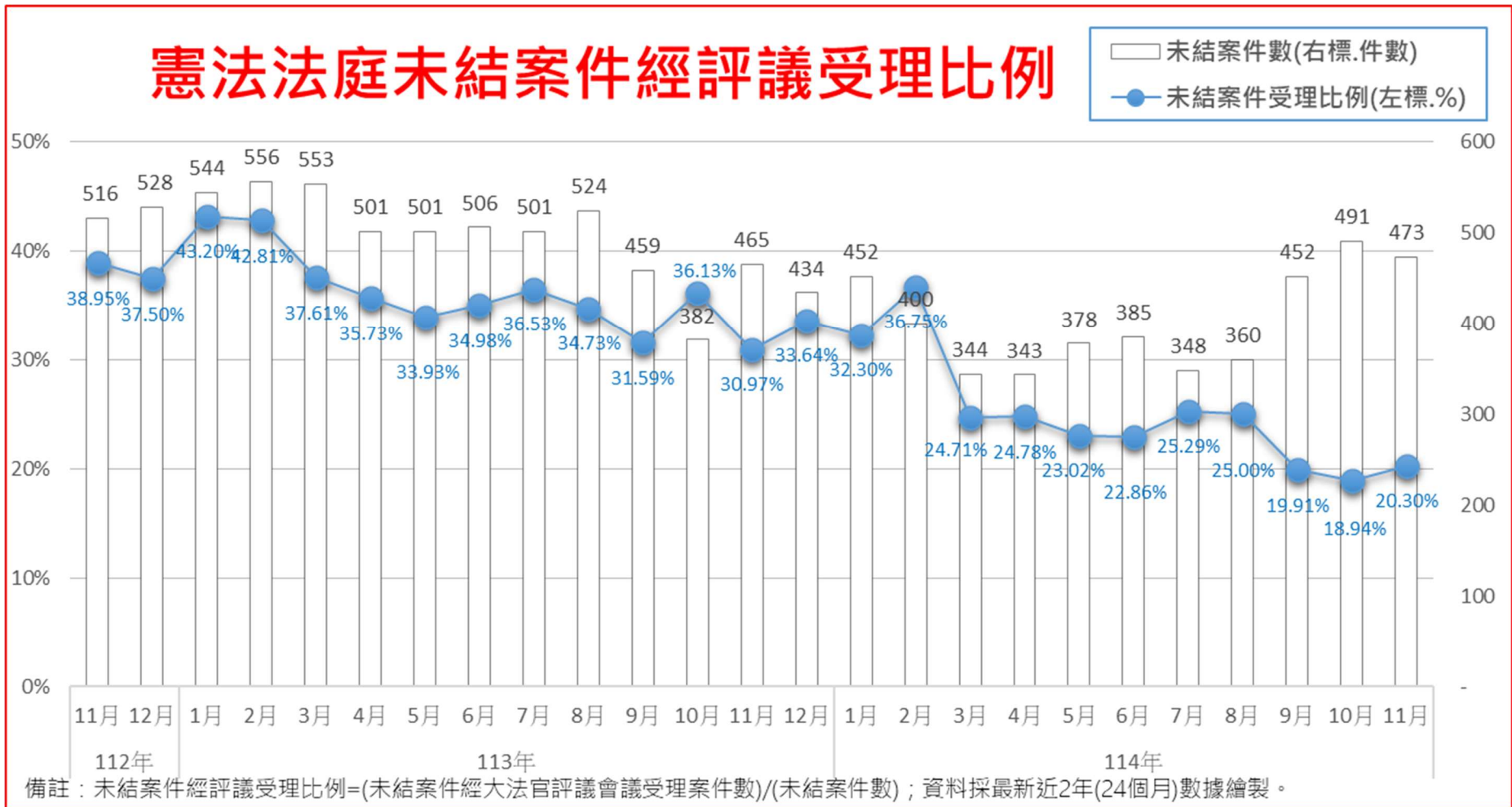


表1.憲法法庭案件收結及終結情形—依案件性質類別分

中華民國114年 11月

單位：件

年(月)別 及 案件性質類別	聲請件數				終結件數								未結 件數
	總計	舊	受新	收	計	判 決	實 體 裁 定	併 案	裁 定 不 受 理	其他終結 程序裁定	撤 回	其 他	
110年	1,390	643	747	1,003	14	--	57	931	--	1	-	387	
111年	4,758	387	4,371	3,241	20	1	16	3,154	28	3	19	1,517	
112年	2,876	1,517	1,359	2,348	20	-	95	2,156	48	11	18	528	
113年	1,665	528	1,137	1,231	11	-	115	1,031	63	3	8	434	
11月	481	382	99	16	-	-	-	11	4	1	-	465	
12月	563	465	98	129	-	-	-	126	2	1	-	434	
114年	2,116	434	1,682	1,643	-	-	-	1,624	13	4	2	473	
1月	542	434	108	90	-	-	-	90	-	-	-	452	
2月	538	452	86	138	-	-	-	136	1	-	1	400	
3月	522	400	122	178	-	-	-	175	2	1	-	344	
4月	456	344	112	113	-	-	-	108	5	-	-	343	
5月	481	343	138	103	-	-	-	101	1	1	-	378	
6月	534	378	156	149	-	-	-	148	1	-	-	385	
7月	529	385	144	181	-	-	-	180	1	-	-	348	
8月	513	348	165	153	-	-	-	152	-	1	-	360	
9月	565	360	205	113	-	-	-	109	2	1	1	452	
10月	703	452	251	212	-	-	-	212	-	-	-	491	
11月	686	491	195	213	-	-	-	213	-	-	-	473	
A. 新制案件	652	457	195	213	-	-	-	213	-	-	-	439	
A1 法規範及裁判憲法審查案件	639	449	190	212	-	-	-	212	-	-	-	427	
A11 國家最高機關	5	5	-	-	-	-	-	-	-	-	-	5	
A12 相當二級之獨立機關	-	-	-	-	-	-	-	-	-	-	-	-	
A13 立法委員	4	4	-	-	-	-	-	-	-	-	-	4	
A14 法院	23	19	4	-	-	-	-	-	-	-	-	23	
A15 人民	607	421	186	212	-	-	-	212	-	-	-	395	
A2 機關爭議案件	-	-	-	-	-	-	-	-	-	-	-	-	
A3 總統、副總統彈劾案件	-	-	-	-	-	-	-	-	-	-	-	-	
A4 政黨違憲解散案件	-	-	-	-	-	-	-	-	-	-	-	-	
A5 地方自治保障案件	1	1	-	-	-	-	-	-	-	-	-	1	
A6 統一解釋法律及命令案件	5	5	-	1	-	-	-	1	-	-	-	4	
A7 其他法律規定得聲請司法院解釋案件	-	-	-	-	-	-	-	-	-	-	-	-	
A8 其他案件	7	2	5	-	-	-	-	-	-	-	-	7	
B. 舊制案件	34	34	-	-	-	-	-	-	-	-	-	34	
114年11月較上月增減(%)	-2.42	8.63	-22.31	0.47	-	-	-	0.47	-	-	-	-3.67	

備註：1.A.新制案件:係指111年1月4日起收案之案件；B.舊制案件:係指111年1月3日(含)以前收案案件。

2.最新當月案件 = A.新制案件 + B.舊制案件；A.新制案件 = A1+A2+A3+A4+A5+A6+A7+A8；A1.法規範及裁判憲法審查案件 = A11+A12+A13+A14+A15。

3.本統計表實體裁定之終結件數：不含聲請之本案做出裁判前，先為暫時處分之裁定(編為「憲暫裁」字號之裁定)。

表1.憲法法庭案件收結及終結情形—依案件性質類別分(續1-新制累計)

中華民國111年1月至114年11月

單位：件

年(月)別 及 案件性質類別	聲請件數			終結件數									未結 件數			
	總計	舊受	新收	計	判	決	實體		裁	定	其他終結程	撤		回	其	他
							併	案								
採111年1月1日累計至114年11月底	8,936	387	8,549	8,463	51	1	226	7,965	152	21	47				473	
A. 新制案件	8,500	-	8,500	8,061	10	1	110	7,725	152	17	46				439	
A1 法規範及裁判憲法審查案件	8,235	-	8,235	7,808	10	1	109	7,635	1	13	39				427	
A11 國家最高機關	8	-	8	3	-	-	3	-	-	-	-				5	
A12 相當二級之獨立機關	-	-	-	-	-	-	-	-	-	-	-				-	
A13 立法委員	7	-	7	3	1	-	-	2	-	-	-				4	
A14 法院	70	-	70	47	-	-	17	29	-	1	-				23	
A15 人民	8,150	-	8,150	7,755	9	1	89	7,604	1	12	39				395	
A2 機關爭議案件	-	-	-	-	-	-	-	-	-	-	-				-	
A3 總統、副總統彈劾案件	-	-	-	-	-	-	-	-	-	-	-				-	
A4 政黨違憲解散案件	1	-	1	1	-	-	-	1	-	-	-				-	
A5 地方自治保障案件	3	-	3	2	-	-	1	1	-	-	-				1	
A6 統一解釋法律及命令案件	84	-	84	80	-	-	-	78	-	-	2				4	
A7 其他法律規定得聲請司法院解釋案件	-	-	-	-	-	-	-	-	-	-	-				-	
A8 其他案件	177	-	177	170	-	-	-	10	151	4	5				7	
B. 舊制案件	436	387	49	402	41	-	116	240	-	4	1				34	

備註：1.A.新制案件:係指111年1月4日起收案之案件；B.舊制案件:係指111年1月3日(含)以前收案案件。

2.最新累計月案件 = A.新制案件 + B.舊制案件； A.新制案件 = A1+A2+A3+A4+A5+A6+A7+A8； A1.法規範及裁判憲法審查案件 = A11+A12+A13+A14+A15。

3.本統計表實體裁定之終結件數：不含聲請之本案做出裁判前，先為暫時處分之裁定(編為「憲暫裁」字號之裁定)。

表1.憲法法庭案件收結及終結情形—依案件性質類別分(續完)

中華民國 114年1月至114年11月

單位：件

年(月)別 及 案件性質類別	聲請件數			終結件數								未結 件數
	總計	舊	受新收	計	判	決	實 體 裁 定	併 案	裁 定 不 受 理	其 他 終 結 程 序 裁 定	撤 回	
114年1月至114年11月	2,116	434	1,682	1,643	-	-	-	1,624	13	4	2	473
A. 新制案件	2,049	367	1,682	1,610	-	-	-	1,592	13	3	2	439
A1 法規範及裁判憲法審查案件	1,998	358	1,640	1,571	-	-	-	1,571	-	-	-	427
A11 國家最高機關	5	-	5	-	-	-	-	-	-	-	-	5
A12 相當二級之獨立機關	-	-	-	-	-	-	-	-	-	-	-	-
A13 立法委員	4	-	4	-	-	-	-	-	-	-	-	4
A14 法院	35	17	18	12	-	-	-	12	-	-	-	23
A15 人民	1,954	341	1,613	1,559	-	-	-	1,559	-	-	-	395
A2 機關爭議案件	-	-	-	-	-	-	-	-	-	-	-	-
A3 總統、副總統彈劾案件	-	-	-	-	-	-	-	-	-	-	-	-
A4 政黨違憲解散案件	-	-	-	-	-	-	-	-	-	-	-	-
A5 地方自治保障案件	1	1	-	-	-	-	-	-	-	-	-	1
A6 統一解釋法律及命令案件	20	6	14	16	-	-	-	16	-	-	-	4
A7 其他法律規定得聲請司法院解釋案件	-	-	-	-	-	-	-	-	-	-	-	-
A8 其他案件	30	2	28	23	-	-	-	5	13	3	2	7
B. 舊制案件	67	67	-	33	-	-	-	32	-	1	-	34

備註：1.A.新制案件:係指111年1月4日起收案之案件；B.舊制案件:係指111年1月3日(含)以前收案案件。

2.最新累計月案件 = A.新制案件 + B.舊制案件；A.新制案件 = A1+A2+A3+A4+A5+A6+A7+A8；A1.法規範及裁判憲法審查案件 = A11+A12+A13+A14+A15。

3.本統計表實體裁定之終結件數：不含聲請之本案做出裁判前，先為暫時處分之裁定(編為「憲暫裁」字號之裁定)。

表2.憲法法庭收結案件件數百分比(111年1月4日起聲請案件)－依聲請人分

中華民國114年11月

單位：件；%

年(月)別	總計(新制)		國家最高機關		相當二級之獨立機關		立委法員		法院		人民		立法院		內政部		地方自治團體之立法機關		地方自治團體之行政機關		地方自治團體		
	件數	百分比	件數	百分比	件數	百分比	件數	百分比	件數	百分比	件數	百分比	件數	百分比	件數	百分比	件數	百分比	件數	百分比	件數	百分比	
聲 請 件 數 (上 期 未 結 件 數 + 當 期 新 收 件 數)																							
新制施行累計至當期 (111年1月至114年11月)		8,500	100	8	0.09	-	-	7	0.08	71	0.84	8,411	98.95	-	-	-	-	1	0.01	1	0.01	1	0.01
111年	4,322	100	-	-	-	-	1	0.02	24	0.56	4,294	99.35	-	-	-	-	1	0.02	1	0.02	1	0.02	
112年	2,634	100	-	-	-	-	1	0.04	40	1.52	2,592	98.41	-	-	-	-	-	-	1	0.04	-	-	
113年	1,548	100	3	0.19	-	-	2	0.13	31	2.00	1,511	97.61	-	-	-	-	-	-	1	0.06	-	-	
114年1-11月	2,049	100	5	0.24	-	-	4	0.20	36	1.76	2,003	97.76	-	-	-	-	-	-	1	0.05	-	-	
1月	475	100	-	-	-	-	1	0.21	22	4.63	451	94.95	-	-	-	-	-	-	1	0.21	-	-	
2月	471	100	-	-	-	-	2	0.42	22	4.67	446	94.69	-	-	-	-	-	-	1	0.21	-	-	
3月	456	100	1	0.22	-	-	2	0.44	19	4.17	433	94.96	-	-	-	-	-	-	1	0.22	-	-	
4月	420	100	1	0.24	-	-	2	0.48	19	4.52	397	94.52	-	-	-	-	-	-	1	0.24	-	-	
5月	445	100	3	0.67	-	-	4	0.90	19	4.27	418	93.93	-	-	-	-	-	-	1	0.22	-	-	
6月	498	100	3	0.60	-	-	4	0.80	18	3.61	472	94.78	-	-	-	-	-	-	1	0.20	-	-	
7月	493	100	3	0.61	-	-	4	0.81	18	3.65	467	94.73	-	-	-	-	-	-	1	0.20	-	-	
8月	477	100	5	1.05	-	-	4	0.84	20	4.19	447	93.71	-	-	-	-	-	-	1	0.21	-	-	
9月	530	100	5	0.94	-	-	4	0.75	20	3.77	500	94.34	-	-	-	-	-	-	1	0.19	-	-	
10月	669	100	5	0.75	-	-	4	0.60	19	2.84	640	95.67	-	-	-	-	-	-	1	0.15	-	-	
11月	652	100	5	0.77	-	-	4	0.61	23	3.53	619	94.94	-	-	-	-	-	-	1	0.15	-	-	
12月	-	-	-	-	-	-	-	-	-	-	-	-	-	-	-	-	-	-	-	-	-	-	

資料來源：憲法法庭公務統計報表 910101-01-01。

附註：本表不含111年1月3日(含)以前收案案件。

表2.憲法法庭收結案件件數百分比(111年1月4日起聲請案件)－依聲請人分(續1)

單位：件；%

中華民國114年11月

年(月)別	總計(新制)		國家最高機關		相當二級之獨立機關		立法委員		法院		人民		立法院		內政部		地方自治團體之立法機關		地方自治團體之行政機關		地方自治團體	
	件數	百分比	件數	百分比	件數	百分比	件數	百分比	件數	百分比	件數	百分比	件數	百分比	件數	百分比	件數	百分比	件數	百分比	件數	百分比
終 結 件 數																						
新制施行累計至當期 (111年1月至114年11月)	8,061	100	3	0.04	-	-	3	0.04	48	0.60	8,005	99.31	-	-	-	-	1	0.01	-	-	1	0.01
111年	3,047	100	-	-	-	-	1	0.03	6	0.20	3,038	99.70	-	-	-	-	1	0.03	-	-	1	0.03
112年	2,223	100	-	-	-	-	-	-	15	0.67	2,208	99.33	-	-	-	-	-	-	-	-	-	-
113年	1,181	100	3	0.25	-	-	2	0.17	14	1.19	1,162	98.39	-	-	-	-	-	-	-	-	-	-
114年1-11月	1,610	100	-	-	-	-	-	-	13	0.81	1,597	99.19	-	-	-	-	-	-	-	-	-	-
1月	90	100	-	-	-	-	-	-	-	-	90	100.00	-	-	-	-	-	-	-	-	-	-
2月	137	100	-	-	-	-	-	-	4	2.92	133	97.08	-	-	-	-	-	-	-	-	-	-
3月	148	100	-	-	-	-	-	-	3	2.03	145	97.97	-	-	-	-	-	-	-	-	-	-
4月	113	100	-	-	-	-	-	-	-	-	113	100.00	-	-	-	-	-	-	-	-	-	-
5月	103	100	-	-	-	-	-	-	2	1.94	101	98.06	-	-	-	-	-	-	-	-	-	-
6月	149	100	-	-	-	-	-	-	-	-	149	100.00	-	-	-	-	-	-	-	-	-	-
7月	181	100	-	-	-	-	-	-	1	0.55	180	99.45	-	-	-	-	-	-	-	-	-	-
8月	152	100	-	-	-	-	-	-	2	1.32	150	98.68	-	-	-	-	-	-	-	-	-	-
9月	112	100	-	-	-	-	-	-	1	0.89	111	99.11	-	-	-	-	-	-	-	-	-	-
10月	212	100	-	-	-	-	-	-	-	-	212	100.00	-	-	-	-	-	-	-	-	-	-
11月	213	100	-	-	-	-	-	-	-	-	213	100.00	-	-	-	-	-	-	-	-	-	-
12月	-	-	-	-	-	-	-	-	-	-	-	-	-	-	-	-	-	-	-	-	-	-

資料來源：憲法法庭公務統計報表 910101-01-01。

附註：本表不含111年1月3日(含)以前收案案件。

表2.憲法法庭收結案件件數百分比(111年1月4日起聲請案件)－依聲請人分(續完)

單位：件：%

中華民國114年11月

年(月)別	總計		國家最高機關		相當二級之獨立機關		立法委員		法院		人民		立法院		內政部		地方自治團體之立法機關		地方自治團體之行政機關		地方自治團體	
	件數	百分比	件數	百分比	件數	百分比	件數	百分比	件數	百分比	件數	百分比	件數	百分比	件數	百分比	件數	百分比	件數	百分比	件數	百分比
未 結 件 數 (聲 請 件 數 - 終 結 件 數)																						
111年	1,275	100	-	-	-	-	-	-	18	1.41	1,256	98.51	-	-	-	-	-	-	1	0.08	-	-
112年	411	100	-	-	-	-	1	0.24	25	6.08	384	93.43	-	-	-	-	-	-	1	0.24	-	-
113年	367	100	-	-	-	-	-	-	17	4.63	349	95.10	-	-	-	-	-	-	1	0.27	-	-
114年11月底	439	100	5	1.14	-	-	4	0.91	23	5.24	406	92.48	-	-	-	-	-	-	1	0.23	-	-
1月	385	100	-	-	-	-	1	0.26	22	5.71	361	93.77	-	-	-	-	-	-	1	0.26	-	-
2月	334	100	-	-	-	-	2	0.60	18	5.39	313	93.71	-	-	-	-	-	-	1	0.30	-	-
3月	308	100	1	0.32	-	-	2	0.65	16	5.19	288	93.51	-	-	-	-	-	-	1	0.32	-	-
4月	307	100	1	0.33	-	-	2	0.65	19	6.19	284	92.51	-	-	-	-	-	-	1	0.33	-	-
5月	342	100	3	0.88	-	-	4	1.17	17	4.97	317	92.69	-	-	-	-	-	-	1	0.29	-	-
6月	349	100	3	0.86	-	-	4	1.15	18	5.16	323	92.55	-	-	-	-	-	-	1	0.29	-	-
7月	312	100	3	0.96	-	-	4	1.28	17	5.45	287	91.99	-	-	-	-	-	-	1	0.32	-	-
8月	325	100	5	1.54	-	-	4	1.23	18	5.54	297	91.38	-	-	-	-	-	-	1	0.31	-	-
9月	418	100	5	1.20	-	-	4	0.96	19	4.55	389	93.06	-	-	-	-	-	-	1	0.24	-	-
10月	457	100	5	1.09	-	-	4	0.88	19	4.16	428	93.65	-	-	-	-	-	-	1	0.22	-	-
11月	439	100	5	1.14	-	-	4	0.91	23	5.24	406	92.48	-	-	-	-	-	-	1	0.23	-	-
12月	-	-	-	-	-	-	-	-	-	-	-	-	-	-	-	-	-	-	-	-	-	-

資料來源：憲法法庭公務統計報表 910101-01-01。
附註：本表不含111年1月3日(含)以前收案案件。

表3.憲法法庭終結案件終結情形(111年1月4日起聲請案件)－依聲請人分

中華民國114年11月

單位：件；%

年(月)別 及 聲請人別	終 結 件 數									【(1)+(2)+(3)】/【S-(5)-(6)-(7)】 作成實體裁判比例
	(S) 計	(1) 判	(2) 決 實 體 裁 定	(3) 併 案	(4) 裁 不 受 理	(5) 其 他 終 結 程 序 定 裁	(6) 撤 回	(7) 其 他		
111年	3,047	1	1	5	2,993	28	1	18	0.23%	
112年	2,223	2	-	34	2,111	48	10	18	1.68%	
113年	1,181	7	-	71	1,029	63	3	8	7.05%	
114年1-11月	1,610	-	-	-	1,592	13	3	2	0.00%	
國家最高機關	-	-	-	-	-	-	-	-	--	
相當二級之獨立機關	-	-	-	-	-	-	-	-	--	
立法委員	-	-	-	-	-	-	-	-	--	
法院	13	-	-	-	12	-	1	-	0.00%	
人民	1,597	-	-	-	1,580	13	2	2	0.00%	
立法院	-	-	-	-	-	-	-	-	--	
內政部	-	-	-	-	-	-	-	-	--	
地方自治團體之立法機關	-	-	-	-	-	-	-	-	--	
地方自治團體之行政機關	-	-	-	-	-	-	-	-	--	
地方自治團體	-	-	-	-	-	-	-	-	--	
114年 1月	90	-	-	-	90	-	-	-	0.00%	
2月	137	-	-	-	135	1	-	1	0.00%	
3月	148	-	-	-	145	2	1	-	0.00%	
4月	113	-	-	-	108	5	-	-	0.00%	
5月	103	-	-	-	101	1	1	-	0.00%	
6月	149	-	-	-	148	1	-	-	0.00%	
7月	181	-	-	-	180	1	-	-	0.00%	
8月	152	-	-	-	152	-	-	-	0.00%	
9月	112	-	-	-	108	2	1	1	0.00%	
10月	212	-	-	-	212	-	-	-	0.00%	
11月	213	-	-	-	213	-	-	-	0.00%	
12月										

資料來源：憲法法庭公務統計報表91010-01-01。

附 註：1.本表不含111年1月3日(含)以前收案案件。

2.本統計表實體裁定之終結件數：不含聲請之本案做出裁判前，先為暫時處分之裁定(編為「憲暫裁」字號之裁定)。

表3.憲法法庭終結案件終結情形(111年1月4日起聲請案件)－依聲請人分 (續完)

中華民國111年1月至114年11月

單位：件；%

年(月)別 及 聲請人別	終 結 件 數								【(1)+(2)+(3)】/ 【S-(5)-(6)-(7)】 作成實體裁判 比例
	(S) 計	(1) 判 決	(2) 實 體 裁 定	(3) 併 案	(4) 裁 不 受 理	(5) 其 他 終 程 序 定 裁	(6) 撤 回	(7) 其 他	
新制施行累計至當期 (採111年1月1日累計至114年11月底)	8,061	10	1	110	7,725	152	17	46	1.54%
國家最高機關	3	-	-	3	-	-	-	-	100.00%
相當二級之獨立機關	-	-	-	-	-	-	-	-	--
立法委員	3	1	-	-	2	-	-	-	33.33%
法院	48	-	-	17	29	-	2	-	36.96%
人民	8,005	9	1	89	7,693	152	15	46	1.27%
立法院	-	-	-	-	-	-	-	-	--
內政部	-	-	-	-	-	-	-	-	--
地方自治團體之立法機關	1	-	-	1	-	-	-	-	100.00%
地方自治團體之行政機關	-	-	-	-	-	-	-	-	--
地方自治團體	1	-	-	-	1	-	-	-	0.00%

資料來源：憲法法庭公務統計報表91010-01-01。

附註：1.本表不含111年1月3日(含)以前收案案件。

2.本統計表實體裁定之終結件數：不含聲請之本案做出裁判前，先為暫時處分之裁定(編為「憲暫裁」字號之裁定)。

表4. 憲法法庭終結案件大法官意見書統計－判決

中華民國 114 年 11 月

單位：件、件次

年(月)別	終結 案件 判決 件數 (件)	總計			部分協同			協同			部分協同			部分不同			不同					
		提 出	加 入		提 出	加 入		提 出	加 入		提 出	加 入		提 出	加 入		提 出	加 入				
			全	部		全	部		全	部		全	部		全	部		全	部	全	部	
																						分
111年-114年11月	51	222	149	36	-	-	-	95	42	1	23	15	15	-	-	-	58	55	12	46	37	8
111年	20	85	50	6	-	-	-	42	22	1	4	2	-	-	-	-	10	5	4	29	21	1
112年	20	92	59	10	-	-	-	42	17	-	8	5	4	-	-	-	28	27	3	14	10	3
113年	11	45	40	20	-	-	-	11	3	-	11	8	11	-	-	-	20	23	5	3	6	4
114年1-11月	-	-	-	-	-	-	-	-	-	-	-	-	-	-	-	-	-	-	-	-	-	-
1月	-	-	-	-	-	-	-	-	-	-	-	-	-	-	-	-	-	-	-	-	-	-
2月	-	-	-	-	-	-	-	-	-	-	-	-	-	-	-	-	-	-	-	-	-	-
3月	-	-	-	-	-	-	-	-	-	-	-	-	-	-	-	-	-	-	-	-	-	-
4月	-	-	-	-	-	-	-	-	-	-	-	-	-	-	-	-	-	-	-	-	-	-
5月	-	-	-	-	-	-	-	-	-	-	-	-	-	-	-	-	-	-	-	-	-	-
6月	-	-	-	-	-	-	-	-	-	-	-	-	-	-	-	-	-	-	-	-	-	-
7月	-	-	-	-	-	-	-	-	-	-	-	-	-	-	-	-	-	-	-	-	-	-
8月	-	-	-	-	-	-	-	-	-	-	-	-	-	-	-	-	-	-	-	-	-	-
9月	-	-	-	-	-	-	-	-	-	-	-	-	-	-	-	-	-	-	-	-	-	-
10月	-	-	-	-	-	-	-	-	-	-	-	-	-	-	-	-	-	-	-	-	-	-
11月	-	-	-	-	-	-	-	-	-	-	-	-	-	-	-	-	-	-	-	-	-	-
12月	-	-	-	-	-	-	-	-	-	-	-	-	-	-	-	-	-	-	-	-	-	-

資料來源：憲法法庭公務統計報表 91010-09-07、10910-01-02。

備註：1. 本表係以終結案件為統計範圍，若有案件雖已部分判決，惟如該案全案尚未終結，部分判決之意見書提出未納入本表統計。

2. 本表係以判決及實體裁定案件(含本案做出裁判前為暫時處分之「憲暫裁」字號裁定)所提意見書件數統計，若多位大法官共同提出一份意見書，則僅列計1件。

表5.憲法法庭終結案件委任訴訟代理人及選任辯護人之情形—依案件性質類別分

中華民國114年11月

單位：件

年(月)別 及 案件性質類別	終 結 件 數	委 任 訴 訟 代 理 人 及 選 任 辯 護 人 件 數				未 委 任 訴 訟 代 理 人 或 選 任 辯 護 人 件 數
		一 方		雙 方 委 任 訴 訟 代 理 人 或 選 任 辯 護 人		
		合 計	聲 請 人	相 對 人		
111年-114年11月	8,463	1,034	1,034	-	1	7,428
111年	3,241	198	198	-	-	3,043
112年	2,348	364	364	-	-	1,984
113年	1,231	302	302	-	1	928
114年1-11月	1,643	170	170	-	-	1,473
A. 新 制 案 件	1,610	168	168	-	-	1,442
A1 法規範及裁判憲法審查案件	1,571	163	163	-	-	1,408
A11 國家最高機關	-	-	-	-	-	-
A12 立法委員	-	-	-	-	-	-
A13 法院	12	-	-	-	-	12
A14 人民	1,559	163	163	-	-	1,396
A2 機關爭議案件	-	-	-	-	-	-
A3 總統、副總統彈劾案件	-	-	-	-	-	-
A4 政黨違憲解散案件	-	-	-	-	-	-
A5 地方自治保障案件	-	-	-	-	-	-
A6 統一解釋法律及命令案件	16	5	5	-	-	11
A7 其他法律規定得聲請司法院解釋案件	-	-	-	-	-	-
A8 其他案件	23	-	-	-	-	23
B. 舊 制 案 件	33	2	2	-	-	31
114年1-11月	1,643	170	170	-	-	1,473
1 月	90	20	20	-	-	70
2 月	138	22	22	-	-	116
3 月	178	21	21	-	-	157
4 月	113	13	13	-	-	100
5 月	103	20	20	-	-	83
6 月	149	13	13	-	-	136
7 月	181	14	14	-	-	167
8 月	153	17	17	-	-	136
9 月	113	9	9	-	-	104
10 月	212	14	14	-	-	198
11 月	213	7	7	-	-	206

備註：1.A.新制案件:係指111年1月4日起收案之案件；B.舊制案件:係指111年1月3日(含)以前收案案件。

2.最新累計月案件 = A.新制案件 + B.舊制案件；A.新制案件 = A1+A2+A3+A4+A5+A6+A7+A8；A1.法規範及裁判憲法審查案件 = A11+A12+A13+A14。

3.本表訴訟代理人依憲法訴訟法，若非經言詞辯論案件，得委任以下之除外人員(1)律師(2)法學教授、副教授或助理教授(3)當事人為公法人、機關、公法上之非法人團體時，其所屬辦理法制或法務相關業務之專任人員。

4.本表相對人係指機關爭議案件、總統、副總統彈劾案件及政黨違憲解散案件之相對人，不合法規範憲法審查案件不具對審性質之擬制相對人。

表6.憲法法庭終結案件開庭或舉行說明會次數—依案件性質類別分

中華民國114年11月

年(月)別 及 案件性質類別	終結案件中有開 庭或舉行說明會 者之件數	開庭或舉行說明會次數				
		合計	準備程序	言詞辯論	說明會	其他
111年-114年11月	35	40	4	24	12	-
111年	14	15	-	8	7	-
112年	11	11	-	8	3	-
113年	10	14	4	8	2	-
114年1-11月	-	-	-	-	-	-
A. 新制案件	-	-	-	-	-	-
A1 法規範及裁判憲法審查案件	-	-	-	-	-	-
A11 國家最高機關	-	-	-	-	-	-
A12 立法委員	-	-	-	-	-	-
A13 法院	-	-	-	-	-	-
A14 人民	-	-	-	-	-	-
A2 機關爭議案件	-	-	-	-	-	-
A3 總統、副總統彈劾案件	-	-	-	-	-	-
A4 政黨違憲解散案件	-	-	-	-	-	-
A5 地方自治保障案件	-	-	-	-	-	-
A6 統一解釋法律及命令案件	-	-	-	-	-	-
A7 其他法律規定得聲請司法院解釋案件	-	-	-	-	-	-
A8 其他案件	-	-	-	-	-	-
B. 舊制案件	-	-	-	-	-	-
114年1-11月	-	-	-	-	-	-
1 月	-	-	-	-	-	-
2 月	-	-	-	-	-	-
3 月	-	-	-	-	-	-
4 月	-	-	-	-	-	-
5 月	-	-	-	-	-	-
6 月	-	-	-	-	-	-
7 月	-	-	-	-	-	-
8 月	-	-	-	-	-	-
9 月	-	-	-	-	-	-
10 月	-	-	-	-	-	-
11 月	-	-	-	-	-	-
12 月	-	-	-	-	-	-

備註：1.A.新制案件:係指111年1月4日起收案之案件；B.舊制案件:係指111年1月3日(含)以前收案案件。

2.最新累計月案件 = A.新制案件 + B.舊制案件；A.新制案件 = A1+A2+A3+A4+A5+A6+A7+A8；A1.法規範及裁判憲法審查案件 = A11+A12+A13+A14。

3.本表開庭及舉行說明會次數，係以當期終結案件作成判決為對象之開庭或舉行說明會次數，非指當期開庭或舉行說明會次數，且併案審理案件均以主案為次數統計。

表7.憲法法庭案件作成實體裁判比例(依聲請人分)及作成實體裁判(判決)案件聲請人占比

中華民國 114 年 11 月

年 聲 請 人 別	聲請件數(件)			終 結 件 數 (件)								未結 件數 (件)	作成實體裁判 (解釋)比例(%) (2) + (3) + (4) / (2) + (3) + (4) + (5)	聲請人案件占比(%)	
	總 計	舊 受	新 收	計 (1)	判決 (解釋案) (2)	實體 裁定 (3)	併案 (4)	裁定不受理 (應不受理) (5)	其他終結 程序裁定	撤回	其他			作成實體裁判(解釋) 案件 (2) + (3) + (4)	判決(解釋) 案件 (2)
100-110年	6,343	226	6,117	5,956	130	-	316	5,494	-	16	387	7.51%	100.00%	100.00%	
機 關 法 院 人 民	70	10	60	62	11	-	-	43	-	8	8	20.37%	2.47%	8.46%	
	301	5	296	244	20	-	77	146	-	1	57	39.92%	21.75%	15.38%	
	5,972	211	5,761	5,650	99	-	239	5,305	-	7	322	5.99%	75.78%	76.15%	
採111年1月1日累計 至114年11月底	8,936	387	8,549	8,463	51	1	226	7,965	152	21	47	473	3.37%	100.00%	100.00%
機 關 法 院 人 民	17	6	11	10	1	-	7	2	-	-	7	80.00%	2.88%	1.96%	
機 關 法 院 人 民	9	2	7	4	2	-	-	2	-	-	5	50.00%	0.72%	3.92%	
機 關 法 院 人 民	129	57	72	103	12	-	45	42	-	4	26	57.58%	20.50%	23.53%	
機 關 法 院 人 民	8,781	322	8,459	8,346	36	1	174	7,919	152	17	47	435	2.60%	75.90%	70.59%
111年	4,758	387	4,371	3,241	20	1	16	3,154	28	3	19	1,517	1.16%	100.00%	100.00%
機 關 法 院 人 民	9	6	3	6	1	-	4	1	-	-	3	83.33%	13.51%	5.00%	
機 關 法 院 人 民	3	2	1	2	1	-	-	1	-	-	1	50.00%	2.70%	5.00%	
機 關 法 院 人 民	82	57	25	20	5	-	3	11	-	1	62	42.11%	21.62%	25.00%	
機 關 法 院 人 民	4,664	322	4,342	3,213	13	1	9	3,141	28	2	19	1,451	0.73%	62.16%	65.00%
112年	2,876	1,517	1,359	2,348	20	-	95	2,156	48	11	18	528	5.06%	100.00%	100.00%
機 關 法 院 人 民	3	3	-	1	-	-	-	1	-	-	2	0.00%	0.00%	0.00%	
機 關 法 院 人 民	2	1	1	-	-	-	-	-	-	-	2	--	0.00%	0.00%	
機 關 法 院 人 民	84	62	22	36	5	-	15	14	-	2	48	58.82%	17.39%	25.00%	
機 關 法 院 人 民	2,787	1,451	1,336	2,311	15	-	80	2,141	48	9	18	476	4.25%	82.61%	75.00%
113年	1,665	528	1,137	1,231	11	-	115	1,031	63	3	8	434	10.89%	100.00%	100.00%
機 關 法 院 人 民	5	2	3	3	-	-	3	-	-	-	2	100.00%	2.38%	0.00%	
機 關 法 院 人 民	3	2	1	2	1	-	-	1	-	-	1	50.00%	0.79%	9.09%	
機 關 法 院 人 民	54	48	6	34	2	-	27	5	-	-	20	85.29%	23.02%	18.18%	
機 關 法 院 人 民	1,603	476	1,127	1,192	8	-	85	1,025	63	3	8	411	8.32%	73.81%	72.73%
114年1-11月	2,116	434	1,682	1,643	-	-	-	1,624	13	4	2	473	0.00%	--	--
機 關 法 院 人 民	7	2	5	-	-	-	-	-	-	-	7	--	--	--	
機 關 法 院 人 民	5	1	4	-	-	-	-	-	-	-	5	--	--	--	
機 關 法 院 人 民	39	20	19	13	-	-	-	12	-	1	26	0.00%	--	--	
機 關 法 院 人 民	2,065	411	1,654	1,630	-	-	-	1,612	13	3	2	435	0.00%	--	--

資料來源：憲法法庭公務統計報表 910101-09-12。

附 註：1.本表機關含地方自治團體及地方自治團體之立法機關、行政機關；110(含)以前機關含立法委員。

2.本統計表實體裁定之終結件數：不含聲請之本案做出裁判前，先為暫時處分之裁定(編為「憲暫裁」字號之裁定)