

目錄-憲法法庭案件收結統計月報

時間：114年10月

◆ 摘要分析

◆ 統計表

表 1.憲法法庭案件收結及終結情形-依案件性質類別分

表 2.憲法法庭收結案件件數百分比(111年1月4日起聲請案件)—依聲請人分

表 3.憲法法庭終結案件終結情形(111年1月4日起聲請案件)—依聲請人分

表 4.憲法法庭終結案件大法官意見書統計 - 判決

表 5.憲法法庭終結案件委任訴訟代理人及選任辯護人情形—依案件性質類別分

表 6.憲法法庭終結案件開庭或舉行說明會次數—依案件性質類別分

表 7. 憲法法庭案件作成實體裁判比例(依聲請人分)及作成實體裁判(判決)案件聲請人占比

◆摘要分析◆

前言

「司法院大法官審理案件法」108年1月4日總統公布修正更名為「憲法訴訟法」，並自111年1月4日起施行。大法官組成憲法法庭依憲法訴訟法審理案件，本月報為憲法法庭各類聲請案件之收結審理結果統計，主要係運用憲法法庭統計系統與審判作業系統協作方式蒐集資料，依憲法法庭各類公務統計報表、大法官辦案資料及其他相關統計資料按月彙編。編布資料除統計表外，另以摘要分析概述各類案件審理及收結統計情形。

本月報自111年起按月刊載憲法法庭全球資訊服務網(<https://cons.judicial.gov.tw/>)，查閱方式可自網站首頁點選【查詢服務】功能，進入【統計】目錄項下，點選「案件收結統計月報」下載檔案。

◆摘要分析◆

一、114年10月案件收結情形

114年10月憲法法庭聲請案件計有703件(含上月未結452件及本月新收251件)(數據詳如表1)，本月總計終結212件，月底未結案件491件，詳細分析如下。

(一)新收件數-與上月比較、案件類型分析：

114年10月新收案件251件(數據詳如表1)，較上月205件增加。新收案件類型為「法規範及裁判憲法審查案件」250件(均為人民聲請)及其他1件。

(二)終結件數-與上月比較、終結情形分析、新¹舊²制案件類型分析：

114年10月終結案件212件(數據詳如表1)，較上月113件增加。終結案件均為新制案件(數據詳如表1)，終結情形均為裁定不受理。

(三)未結件數-與上月比較、新舊制案件類型分析：

114年10月底未結案件491件(數據詳如表1)，較上月452件增加，未結案件中經大法官評議受理案件93件，占18.94%。

491件未結案件若以新舊制案件觀察(數據詳如表1)，新制案件未結457件，舊制未結34件。

(四)未結件數-聲請人身分別分析：

114年10月底未結案件491若以聲請人身分別觀察，以人民457件最多(數據詳如表7)占93.08%，其次為法院聲請22件，機關7件及立法委員5件。

¹ 新制案件：係指111年1月4日(含)起收案之案件。

² 舊制案件：係指111年1月3日(含)前收案之案件。

◆摘要分析◆

二、新制施行³累計至當期收結情形(以下統計期間採 111 年 1 月 1 日累計至 114 年 10 月底)

(一)新制施行累計-收結件數分析：

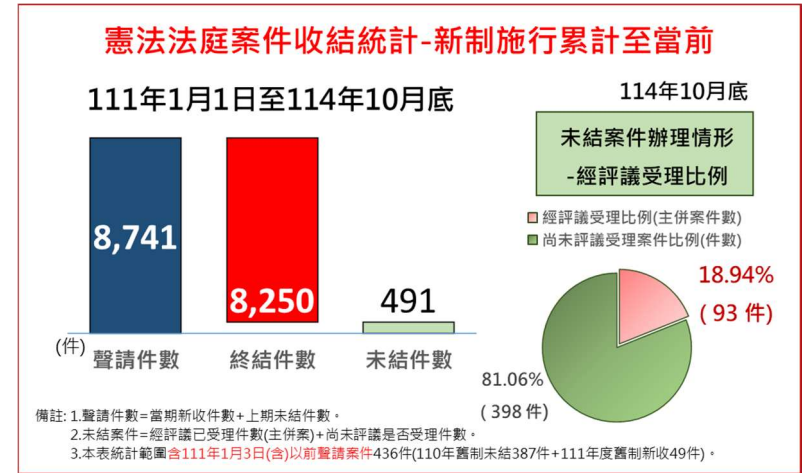
憲法法庭 111 年 1 月 1 日累計至 114 年 10 月底聲請案件計有 8,741 件(數據詳如表 1(續 1))，其中包含 110 年底未結舊受 387 件及期間案件新收 8,354 件，該期間總計終結 8,250 件，114 年 10 月底未結案件 491 件。(如右統計圖)

(二)新制施行累計-新收案件類型分析

憲法法庭 111 年 1 月 1 日累計至 114 年 10 月底新收 8,354 件，若以其中 8,305 件新制案件收案類型觀察(數據詳如表 1(續 1))，以「法規範及裁判憲法審查案件」8,045 件最多(其中人民聲請 7,964 件，法院聲請 66 件，國家最高機關 8 件及立法委員聲請 7 件)，另有「統一解釋法律及命令案件」84 件，「地方自治保障案件」3 件，「政黨違憲解散案件」1 件及其他案件 172 件。

(三)新制施行累計-新收案件聲請人身分別分析：

憲法法庭 111 年 1 月 1 日累計至 114 年 10 月底新收 8,354 件，若以聲請人身分別觀察，以人民聲請 8,268 件最多(數據詳如表 7) 占 98.97%，其次為法院聲請 68 件，另有機關聲請 11 件及立法委員 7 件。



³ 憲法訴訟新制自 111 年 1 月 4 日施行。

◆摘要分析◆

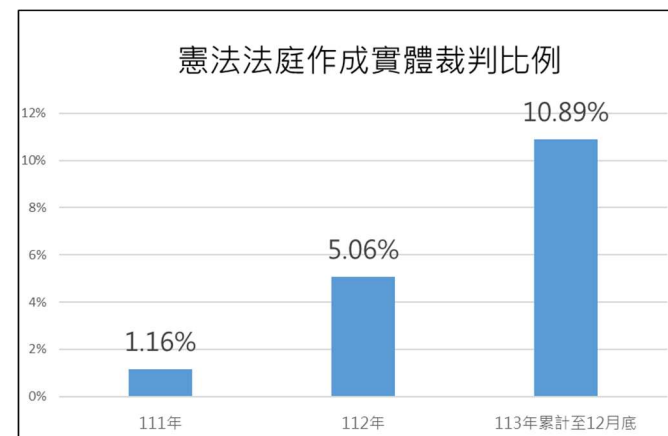
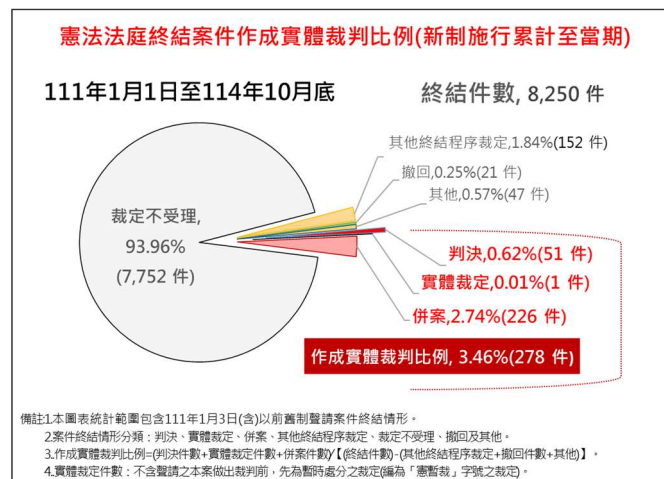
(四)新制施行累計-終結案件終結情形分析、新舊制案件類型分析：

憲法法庭 111 年 1 月 1 日累計至 114 年 10 月底終結案件 8,250 件，以裁定不受理 7,752 件(詳右列統計圖上)占 93.96%最多，判決 51 件，併案 226 件，實體裁定⁴1 件；其餘各為其他終結程序裁定 152 件，撤回 21 件及其他 47 件。

8,250 件終結案件若以新舊觀察，終結新制案件 7,848 件(數據詳如表 1(續 1))，終結情形為裁定不受理 7,512 件，判決 10 件，併案 110 件，實體裁定 1 件，其餘各為其他終結程序裁定 152 件，撤回 17 件及其他 46 件；終結舊制案件 402 件，終結情形為裁定不受理 240 件，判決 41 件，併案 116 件，其餘為撤回 4 件及其他 1 件。觀察作成判決案件 51 件中，仍以舊制案件 41 件為主。

(五)新制施行累計-憲法法庭終結案件作成實體裁判比例分析：

憲法法庭 111 年至 114 年 10 月底，作成實體裁判比例為 3.46%(判決 51 件，併案 226 件，實體裁定 1 件) (詳右列統計圖上)。因 113 年 10 月 31 日 7 位大法官 8 年任期屆滿卸任，新任大法官截至 114 年 10 月尚未到職，期間憲法法庭未做成實體裁判⁵，若僅以 111 年至 113 年度觀察(詳右列統計圖下)，以 113 年作成實體裁判比例為 10.89%最高，112 年 5.06%居次；111 年因裁定不受理案件 3,154 件較多(占終結案件 97.32%)，致作成實體裁判比例較低為 1.16%(判決 20 件，併案 16 件，實體裁定 1 件)。



⁴ 實體裁定之終結件數不含聲請之本案做出裁判前，先為暫時處分之裁定(編為「憲暫裁」字號之裁定)。

⁵ 113 年 11 月至 114 年 10 月期間，憲法法庭新收案件共 1,684 件，仍作成 1,567 件裁定。

◆摘要分析◆

三、114年累計至當期收結情形(以下統計期間採114年1月1日累計至114年10月底)

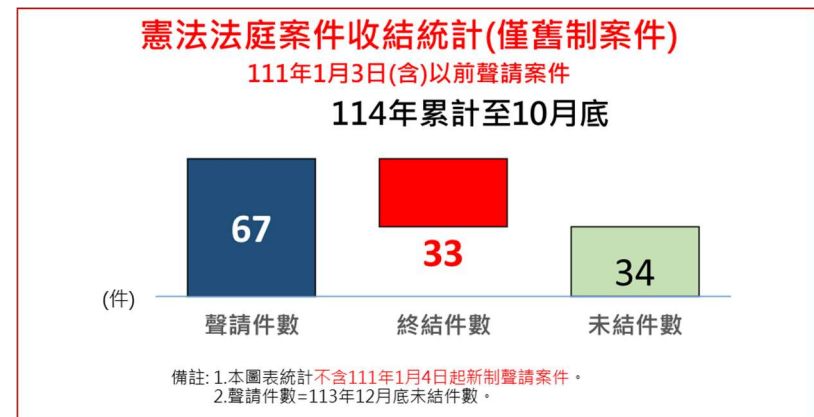
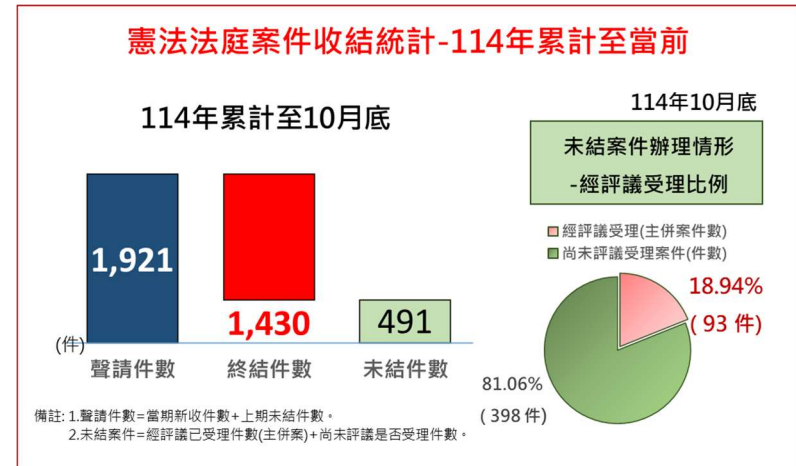
(一)收結情形-終結情形分析：

憲法法庭 114 年截至 10 月聲請案件計有 1,921 件(數據詳如表 1(續完))，其中包含 113 年底未結舊受 434 件及 114 年 1-10 月期間案件新收 1,487 件。114 年 1-10 月期間總計終結 1,430 件，10 月底未結案件 491 件(如右統計圖上)。

案件終結 1,430 件(數據詳如表 1(續完))，案件終結情形為裁定不予受理 1,411 件，其他終結程序裁定 13 件，撤回 4 件及其他 2 件。

(二)收結情形-舊制案件分析：(如右統計圖下)

111 年 1 月 4 日新制施行時，舊制案件計有 436 件聲請案件(數據詳如表 1(續 1))，113 年底時仍有 67 件未結(數據詳如表 1(續完))，114 年 1-10 月期間總計終結 33 件，10 月底舊制案件未結案件 34 件。

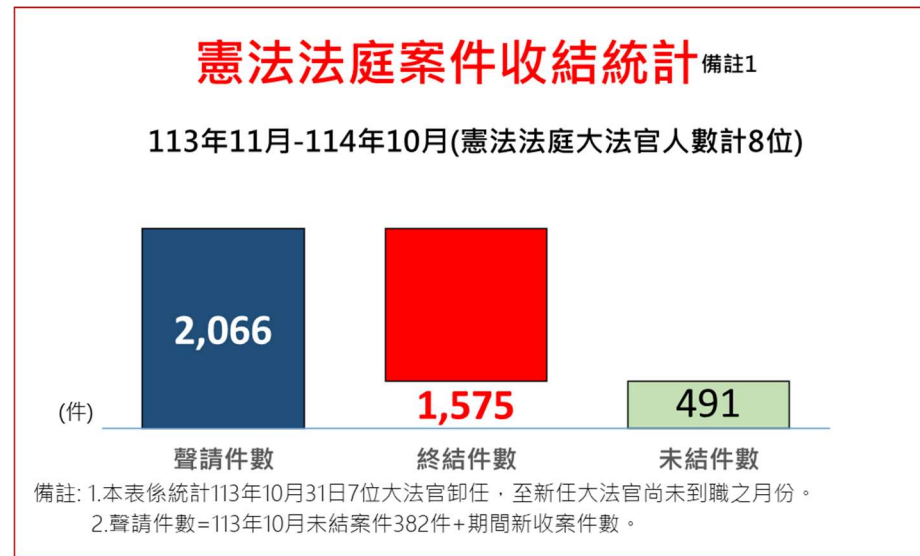


◆摘要分析◆

四、憲法法庭案件收結情形(以下統計期間採 113 年 11 月累計至 114 年 10 月)

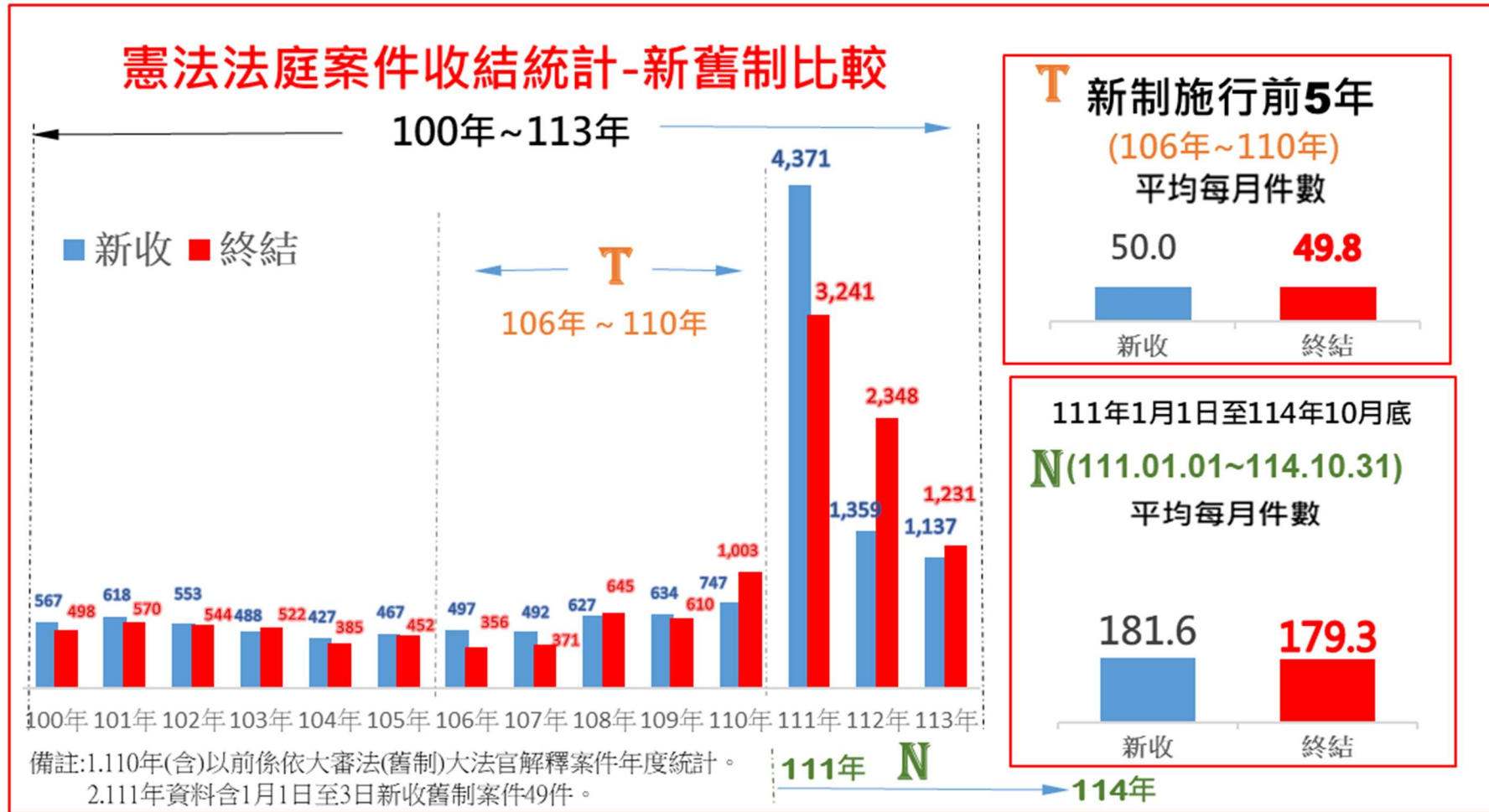
司法院大法官組成憲法法庭審理憲法訴訟案件，憲法訴訟新制自 111 年 1 月 4 日施行以來，111 年 1 月至 113 年 10 月大法官人數均維持法定總額人數 15 人；113 年 10 月 31 日許大法官並為院長宗力、蔡大法官並為副院長焜燉以及大法官許志雄、張瓊文、黃瑞明、詹森林、黃昭元 7 位卸任，因新任大法官須由總統提名並由立法院行使同意權始得任命，113 年 11 月至 114 年 10 月底大法官人數僅為 8 人。

統計 113 年 11 月累計至 114 年 10 月聲請案件計有 2,066 件(如下統計圖)，其中包含 113 年 10 月底未結舊受 382 件及 113 年 11 月至 114 年 10 月期間案件新收 1,684 件。該期間憲法法庭現有 8 位大法官總計終結 1,575 件，114 年 10 月底未結案件 491 件。



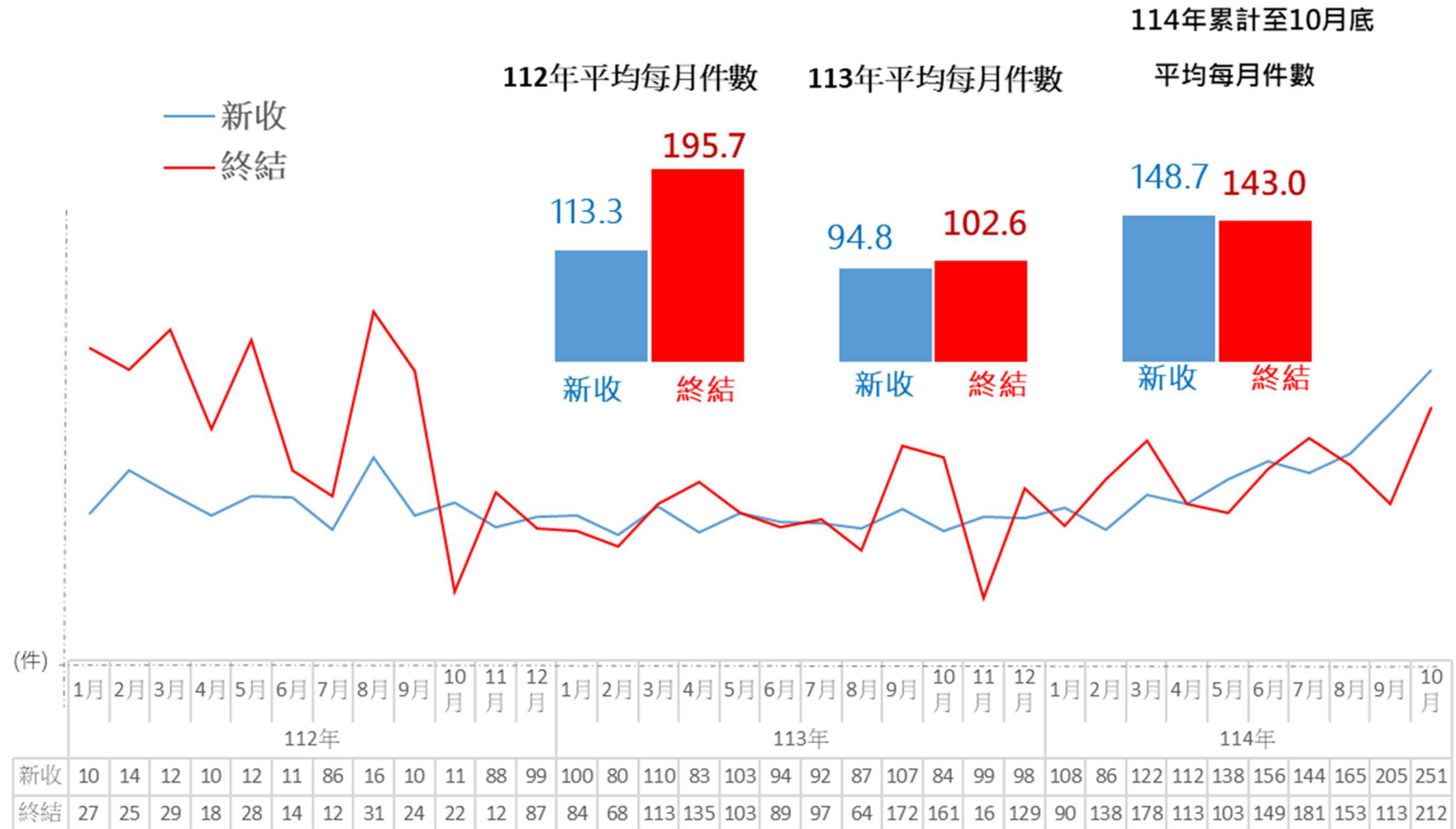
◆摘要分析◆

五、憲法法庭收結件數趨勢分析圖



◆摘要分析◆

憲法法庭案件收結統計-最近3年按月趨勢



◆摘要分析◆

六、憲法法庭未結案件經評議受理比例



表1.憲法法庭案件收結及終結情形—依案件性質類別分

中華民國114年10月

單位：件

| 年(月)別 及 案件性質類別 | 聲請件數 | | | | 終結件數 | | | | | | | | 未結 件數 | | | | |
|----------------------|------------|------------|------------|------------|----------|----------|----------|------------|----------|----------|----------|------------|----------|------|---|---|---|
| | 總計 | 舊 | 受新 | 收 | 計 | 判 | 決 | 實 | 體 | 併 | 裁 | 定 | | 其他終結 | 撤 | 回 | 其 |
| | | | | | | | | 裁 | 定 | 案 | 不 | 受 | 理 | 程 | 序 | 裁 | 定 |
| 110年 | 1,390 | 643 | 747 | 1,003 | 14 | -- | 57 | 931 | -- | 1 | - | 387 | | | | | |
| 111年 | 4,758 | 387 | 4,371 | 3,241 | 20 | 1 | 16 | 3,154 | 28 | 3 | 19 | 1,517 | | | | | |
| 112年 | 2,876 | 1,517 | 1,359 | 2,348 | 20 | - | 95 | 2,156 | 48 | 11 | 18 | 528 | | | | | |
| 113年 | 1,665 | 528 | 1,137 | 1,231 | 11 | - | 115 | 1,031 | 63 | 3 | 8 | 434 | | | | | |
| 10月 | 543 | 459 | 84 | 161 | 3 | - | 4 | 145 | 9 | - | - | 382 | | | | | |
| 11月 | 481 | 382 | 99 | 16 | - | - | - | 11 | 4 | 1 | - | 465 | | | | | |
| 12月 | 563 | 465 | 98 | 129 | - | - | - | 126 | 2 | 1 | - | 434 | | | | | |
| 114年 | 1,921 | 434 | 1,487 | 1,430 | - | - | - | 1,411 | 13 | 4 | 2 | 491 | | | | | |
| 1月 | 542 | 434 | 108 | 90 | - | - | - | 90 | - | - | - | 452 | | | | | |
| 2月 | 538 | 452 | 86 | 138 | - | - | - | 136 | 1 | - | 1 | 400 | | | | | |
| 3月 | 522 | 400 | 122 | 178 | - | - | - | 175 | 2 | 1 | - | 344 | | | | | |
| 4月 | 456 | 344 | 112 | 113 | - | - | - | 108 | 5 | - | - | 343 | | | | | |
| 5月 | 481 | 343 | 138 | 103 | - | - | - | 101 | 1 | 1 | - | 378 | | | | | |
| 6月 | 534 | 378 | 156 | 149 | - | - | - | 148 | 1 | - | - | 385 | | | | | |
| 7月 | 529 | 385 | 144 | 181 | - | - | - | 180 | 1 | - | - | 348 | | | | | |
| 8月 | 513 | 348 | 165 | 153 | - | - | - | 152 | - | 1 | - | 360 | | | | | |
| 9月 | 565 | 360 | 205 | 113 | - | - | - | 109 | 2 | 1 | 1 | 452 | | | | | |
| 10月 | 703 | 452 | 251 | 212 | - | - | - | 212 | - | - | - | 491 | | | | | |
| A. 新制案件 | 669 | 418 | 251 | 212 | - | - | - | 212 | - | - | - | 457 | | | | | |
| A1 法規範及裁判憲法審查案件 | 660 | 410 | 250 | 211 | - | - | - | 211 | - | - | - | 449 | | | | | |
| A11 國家最高機關 | 5 | 5 | - | - | - | - | - | - | - | - | - | 5 | | | | | |
| A12 相當二級之獨立機關 | - | - | - | - | - | - | - | - | - | - | - | - | | | | | |
| A13 立法委員 | 4 | 4 | - | - | - | - | - | - | - | - | - | 4 | | | | | |
| A14 法院 | 19 | 19 | - | - | - | - | - | - | - | - | - | 19 | | | | | |
| A15 人民 | 632 | 382 | 250 | 211 | - | - | - | 211 | - | - | - | 421 | | | | | |
| A2 機關爭議案件 | - | - | - | - | - | - | - | - | - | - | - | - | | | | | |
| A3 總統、副總統彈劾案件 | - | - | - | - | - | - | - | - | - | - | - | - | | | | | |
| A4 政黨違憲解散案件 | - | - | - | - | - | - | - | - | - | - | - | - | | | | | |
| A5 地方自治保障案件 | 1 | 1 | - | - | - | - | - | - | - | - | - | 1 | | | | | |
| A6 統一解釋法律及命令案件 | 6 | 6 | - | 1 | - | - | - | 1 | - | - | - | 5 | | | | | |
| A7 其他法律規定得聲請司法院解釋案件 | - | - | - | - | - | - | - | - | - | - | - | - | | | | | |
| A8 其他案件 | 2 | 1 | 1 | - | - | - | - | - | - | - | - | 2 | | | | | |
| B. 舊制案件 | 34 | 34 | - | - | - | - | - | - | - | - | - | 34 | | | | | |
| 114年10月較上月增減(%) | 24.42 | 25.56 | 22.44 | 87.61 | -- | -- | -- | 94.50 | -100.00 | -100.00 | -100.00 | 8.63 | | | | | |

備註：1.A.新制案件:係指111年1月4日起收案之案件；B.舊制案件:係指111年1月3日(含)以前收案案件。

2.最新當月案件 = A.新制案件 + B.舊制案件；A.新制案件 = A1+A2+A3+A4+A5+A6+A7+A8；A1.法規範及裁判憲法審查案件 = A11+A12+A13+A14+A15。

3.本統計表實體裁定之終結件數：不含聲請之本案做出裁判前，先為暫時處分之裁定(編為「憲暫裁」字號之裁定)。

表1.憲法法庭案件收結及終結情形—依案件性質類別分(續1-新制累計)

中華民國111年1月至114年10月

單位：件

| 年(月)別 及 案件性質類別 | 聲請件數 | | | 終結件數 | | | | | | | | | 未結 件數 | | | |
|-----------------------------|--------------|------------|--------------|--------------|-----------|----------|------------|--------------|------------|-----------|-----------|---|----------|---|------------|---|
| | 總計 | 舊受 | 新收 | 計 | 判 | 決 | 實體 | | 裁 | 定 | 其他終結程 | 撤 | | 回 | 其 | 他 |
| | | | | | | | 併 | 案 | | | | | | | | |
| 採111年1月1日累計至114年10月底 | 8,741 | 387 | 8,354 | 8,250 | 51 | 1 | 226 | 7,752 | 152 | 21 | 47 | | | | 491 | |
| A. 新制案件 | 8,305 | - | 8,305 | 7,848 | 10 | 1 | 110 | 7,512 | 152 | 17 | 46 | | | | 457 | |
| A1 法規範及裁判憲法審查案件 | 8,045 | - | 8,045 | 7,596 | 10 | 1 | 109 | 7,423 | 1 | 13 | 39 | | | | 449 | |
| A11 國家最高機關 | 8 | - | 8 | 3 | - | - | 3 | - | - | - | - | | | | 5 | |
| A12 相當二級之獨立機關 | - | - | - | - | - | - | - | - | - | - | - | | | | - | |
| A13 立法委員 | 7 | - | 7 | 3 | 1 | - | - | 2 | - | - | - | | | | 4 | |
| A14 法院 | 66 | - | 66 | 47 | - | - | 17 | 29 | - | 1 | - | | | | 19 | |
| A15 人民 | 7,964 | - | 7,964 | 7,543 | 9 | 1 | 89 | 7,392 | 1 | 12 | 39 | | | | 421 | |
| A2 機關爭議案件 | - | - | - | - | - | - | - | - | - | - | - | | | | - | |
| A3 總統、副總統彈劾案件 | - | - | - | - | - | - | - | - | - | - | - | | | | - | |
| A4 政黨違憲解散案件 | 1 | - | 1 | 1 | - | - | - | 1 | - | - | - | | | | - | |
| A5 地方自治保障案件 | 3 | - | 3 | 2 | - | - | 1 | 1 | - | - | - | | | | 1 | |
| A6 統一解釋法律及命令案件 | 84 | - | 84 | 79 | - | - | - | 77 | - | - | 2 | | | | 5 | |
| A7 其他法律規定得聲請司法院解釋案件 | - | - | - | - | - | - | - | - | - | - | - | | | | - | |
| A8 其他案件 | 172 | - | 172 | 170 | - | - | - | 10 | 151 | 4 | 5 | | | | 2 | |
| B. 舊制案件 | 436 | 387 | 49 | 402 | 41 | - | 116 | 240 | - | 4 | 1 | | | | 34 | |

備註：1.A.新制案件:係指111年1月4日起收案之案件；B.舊制案件:係指111年1月3日(含)以前收案案件。

2.最新累計月案件 = A.新制案件 + B.舊制案件； A.新制案件 = A1+A2+A3+A4+A5+A6+A7+A8； A1.法規範及裁判憲法審查案件 = A11+A12+A13+A14+A15。

3.本統計表實體裁定之終結件數：不含聲請之本案做出裁判前，先為暫時處分之裁定(編為「憲暫裁」字號之裁定)。

表1.憲法法庭案件收結及終結情形—依案件性質類別分(續完)

中華民國 114年1月至114年10月

單位：件

| 年(月)別 及 案件性質類別 | 聲請件數 | | | 終結件數 | | | | | | | 未結 件數 | |
|----------------------|-------|-----|-------|-------|----|----------|----|-----------|------------------|----|----------|-----|
| | 總計 | 舊 | 受新收 | 計 | 判決 | 實體 裁定 | 併案 | 裁定 不受理 | 其他終 結程序 裁定 | 撤回 | | 其他 |
| 114年1月至114年10月 | 1,921 | 434 | 1,487 | 1,430 | - | - | - | 1,411 | 13 | 4 | 2 | 491 |
| A. 新制案件 | 1,854 | 367 | 1,487 | 1,397 | - | - | - | 1,379 | 13 | 3 | 2 | 457 |
| A1 法規範及裁判憲法審查案件 | 1,808 | 358 | 1,450 | 1,359 | - | - | - | 1,359 | - | - | - | 449 |
| A11 國家最高機關 | 5 | - | 5 | - | - | - | - | - | - | - | - | 5 |
| A12 相當二級之獨立機關 | - | - | - | - | - | - | - | - | - | - | - | - |
| A13 立法委員 | 4 | - | 4 | - | - | - | - | - | - | - | - | 4 |
| A14 法院 | 31 | 17 | 14 | 12 | - | - | - | 12 | - | - | - | 19 |
| A15 人民 | 1,768 | 341 | 1,427 | 1,347 | - | - | - | 1,347 | - | - | - | 421 |
| A2 機關爭議案件 | - | - | - | - | - | - | - | - | - | - | - | - |
| A3 總統、副總統彈劾案件 | - | - | - | - | - | - | - | - | - | - | - | - |
| A4 政黨違憲解散案件 | - | - | - | - | - | - | - | - | - | - | - | - |
| A5 地方自治保障案件 | 1 | 1 | - | - | - | - | - | - | - | - | - | 1 |
| A6 統一解釋法律及命令案件 | 20 | 6 | 14 | 15 | - | - | - | 15 | - | - | - | 5 |
| A7 其他法律規定得聲請司法院解釋案件 | - | - | - | - | - | - | - | - | - | - | - | - |
| A8 其他案件 | 25 | 2 | 23 | 23 | - | - | - | 5 | 13 | 3 | 2 | 2 |
| B. 舊制案件 | 67 | 67 | - | 33 | - | - | - | 32 | - | 1 | - | 34 |

備註：1.A.新制案件:係指111年1月4日起收案之案件；B.舊制案件:係指111年1月3日(含)以前收案案件。

2.最新累計月案件 = A.新制案件 + B.舊制案件；A.新制案件 = A1+A2+A3+A4+A5+A6+A7+A8；A1.法規範及裁判憲法審查案件 = A11+A12+A13+A14+A15。

3.本統計表實體裁定之終結件數：不含聲請之本案做出裁判前，先為暫時處分之裁定(編為「憲暫裁」字號之裁定)。

表2.憲法法庭收結案件件數百分比(111年1月4日起聲請案件)－依聲請人分

中華民國114年10月

單位：件；%

| 年(月)別 | 總計(新制) | | 國家最高機關 | | 相當二級之獨立機關 | | 立委法員 | | 法院 | | 人民 | | 立法院 | | 內政部 | | 地方自治團體之立法機關 | | 地方自治團體之行政機關 | | 地方自治團體 | | |
|--|--------|--------------|------------|----------|-------------|----------|----------|----------|-------------|-----------|-------------|--------------|--------------|----------|----------|----------|-------------|----------|-------------|----------|-------------|----------|-------------|
| | 件數 | 百分比 | 件數 | 百分比 | 件數 | 百分比 | 件數 | 百分比 | 件數 | 百分比 | 件數 | 百分比 | 件數 | 百分比 | 件數 | 百分比 | 件數 | 百分比 | 件數 | 百分比 | 件數 | 百分比 | |
| 聲 請 件 數 (上 期 未 結 件 數 + 當 期 新 收 件 數) | | | | | | | | | | | | | | | | | | | | | | | |
| 新制施行累計至當期 (111年1月至114年10月) | | 8,305 | 100 | 8 | 0.10 | - | - | 7 | 0.08 | 67 | 0.81 | 8,220 | 98.98 | - | - | - | - | 1 | 0.01 | 1 | 0.01 | 1 | 0.01 |
| 111年 | 4,322 | 100 | - | - | - | - | 1 | 0.02 | 24 | 0.56 | 4,294 | 99.35 | - | - | - | - | 1 | 0.02 | 1 | 0.02 | 1 | 0.02 | |
| 112年 | 2,634 | 100 | - | - | - | - | 1 | 0.04 | 40 | 1.52 | 2,592 | 98.41 | - | - | - | - | - | - | 1 | 0.04 | - | - | |
| 113年 | 1,548 | 100 | 3 | 0.19 | - | - | 2 | 0.13 | 31 | 2.00 | 1,511 | 97.61 | - | - | - | - | - | - | 1 | 0.06 | - | - | |
| 114年1-10月 | 1,854 | 100 | 5 | 0.27 | - | - | 4 | 0.22 | 32 | 1.73 | 1,812 | 97.73 | - | - | - | - | - | - | 1 | 0.05 | - | - | |
| 1月 | 475 | 100 | - | - | - | - | 1 | 0.21 | 22 | 4.63 | 451 | 94.95 | - | - | - | - | - | - | 1 | 0.21 | - | - | |
| 2月 | 471 | 100 | - | - | - | - | 2 | 0.42 | 22 | 4.67 | 446 | 94.69 | - | - | - | - | - | - | 1 | 0.21 | - | - | |
| 3月 | 456 | 100 | 1 | 0.22 | - | - | 2 | 0.44 | 19 | 4.17 | 433 | 94.96 | - | - | - | - | - | - | 1 | 0.22 | - | - | |
| 4月 | 420 | 100 | 1 | 0.24 | - | - | 2 | 0.48 | 19 | 4.52 | 397 | 94.52 | - | - | - | - | - | - | 1 | 0.24 | - | - | |
| 5月 | 445 | 100 | 3 | 0.67 | - | - | 4 | 0.90 | 19 | 4.27 | 418 | 93.93 | - | - | - | - | - | - | 1 | 0.22 | - | - | |
| 6月 | 498 | 100 | 3 | 0.60 | - | - | 4 | 0.80 | 18 | 3.61 | 472 | 94.78 | - | - | - | - | - | - | 1 | 0.20 | - | - | |
| 7月 | 493 | 100 | 3 | 0.61 | - | - | 4 | 0.81 | 18 | 3.65 | 467 | 94.73 | - | - | - | - | - | - | 1 | 0.20 | - | - | |
| 8月 | 477 | 100 | 5 | 1.05 | - | - | 4 | 0.84 | 20 | 4.19 | 447 | 93.71 | - | - | - | - | - | - | 1 | 0.21 | - | - | |
| 9月 | 530 | 100 | 5 | 0.94 | - | - | 4 | 0.75 | 20 | 3.77 | 500 | 94.34 | - | - | - | - | - | - | 1 | 0.19 | - | - | |
| 10月 | 669 | 100 | 5 | 0.75 | - | - | 4 | 0.60 | 19 | 2.84 | 640 | 95.67 | - | - | - | - | - | - | 1 | 0.15 | - | - | |
| 11月 | - | - | - | - | - | - | - | - | - | - | - | - | - | - | - | - | - | - | - | - | - | - | |
| 12月 | - | - | - | - | - | - | - | - | - | - | - | - | - | - | - | - | - | - | - | - | - | - | |

資料來源：憲法法庭公務統計報表 910101-01-01。

附註：本表不含111年1月3日(含)以前收案案件。

表2.憲法法庭收結案件件數百分比(111年1月4日起聲請案件)－依聲請人分(續1)

單位：件；%

中華民國114年10月

| 年(月)別 | 總計(新制) | | 國家最高機關 | | 相當二級之獨立機關 | | 立法委員 | | 法院 | | 人民 | | 立法院 | | 內政部 | | 地方自治團體之立法機關 | | 地方自治團體之行政機關 | | 地方自治團體 | |
|-------------------------------|--------|-----|--------|------|-----------|-----|------|------|----|------|-------|--------|-----|-----|-----|-----|-------------|------|-------------|-----|--------|------|
| | 件數 | 百分比 | 件數 | 百分比 | 件數 | 百分比 | 件數 | 百分比 | 件數 | 百分比 | 件數 | 百分比 | 件數 | 百分比 | 件數 | 百分比 | 件數 | 百分比 | 件數 | 百分比 | 件數 | 百分比 |
| 終 結 件 數 | | | | | | | | | | | | | | | | | | | | | | |
| 新制施行累計至當期 (111年1月至114年10月) | 7,848 | 100 | 3 | 0.04 | - | - | 3 | 0.04 | 48 | 0.61 | 7,792 | 99.29 | - | - | - | - | 1 | 0.01 | - | - | 1 | 0.01 |
| 111年 | 3,047 | 100 | - | - | - | - | 1 | 0.03 | 6 | 0.20 | 3,038 | 99.70 | - | - | - | - | 1 | 0.03 | - | - | 1 | 0.03 |
| 112年 | 2,223 | 100 | - | - | - | - | - | - | 15 | 0.67 | 2,208 | 99.33 | - | - | - | - | - | - | - | - | - | - |
| 113年 | 1,181 | 100 | 3 | 0.25 | - | - | 2 | 0.17 | 14 | 1.19 | 1,162 | 98.39 | - | - | - | - | - | - | - | - | - | - |
| 114年1-10月 | 1,397 | 100 | - | - | - | - | - | - | 13 | 0.93 | 1,384 | 99.07 | - | - | - | - | - | - | - | - | - | - |
| 1月 | 90 | 100 | - | - | - | - | - | - | - | - | 90 | 100.00 | - | - | - | - | - | - | - | - | - | - |
| 2月 | 137 | 100 | - | - | - | - | - | - | 4 | 2.92 | 133 | 97.08 | - | - | - | - | - | - | - | - | - | - |
| 3月 | 148 | 100 | - | - | - | - | - | - | 3 | 2.03 | 145 | 97.97 | - | - | - | - | - | - | - | - | - | - |
| 4月 | 113 | 100 | - | - | - | - | - | - | - | - | 113 | 100.00 | - | - | - | - | - | - | - | - | - | - |
| 5月 | 103 | 100 | - | - | - | - | - | - | 2 | 1.94 | 101 | 98.06 | - | - | - | - | - | - | - | - | - | - |
| 6月 | 149 | 100 | - | - | - | - | - | - | - | - | 149 | 100.00 | - | - | - | - | - | - | - | - | - | - |
| 7月 | 181 | 100 | - | - | - | - | - | - | 1 | 0.55 | 180 | 99.45 | - | - | - | - | - | - | - | - | - | - |
| 8月 | 152 | 100 | - | - | - | - | - | - | 2 | 1.32 | 150 | 98.68 | - | - | - | - | - | - | - | - | - | - |
| 9月 | 112 | 100 | - | - | - | - | - | - | 1 | 0.89 | 111 | 99.11 | - | - | - | - | - | - | - | - | - | - |
| 10月 | 212 | 100 | - | - | - | - | - | - | - | - | 212 | 100.00 | - | - | - | - | - | - | - | - | - | - |
| 11月 | - | - | - | - | - | - | - | - | - | - | - | - | - | - | - | - | - | - | - | - | - | - |
| 12月 | - | - | - | - | - | - | - | - | - | - | - | - | - | - | - | - | - | - | - | - | - | - |

資料來源：憲法法庭公務統計報表 910101-01-01。

附註：本表不含111年1月3日(含)以前收案案件。

表2.憲法法庭收結案件件數百分比(111年1月4日起聲請案件)－依聲請人分(續完)

單位：件：%

中華民國114年10月

| 年(月)別 | 總計 | | 國家最高機關 | | 相當二級之獨立機關 | | 立法委員 | | 法院 | | 人民 | | 立法院 | | 內政部 | | 地方自治團體之立法機關 | | 地方自治團體之行政機關 | | 地方自治團體 | |
|--------------------------------------|-------|-----|--------|------|-----------|-----|------|------|----|------|-------|-------|-----|-----|-----|-----|-------------|-----|-------------|------|--------|-----|
| | 件數 | 百分比 | 件數 | 百分比 | 件數 | 百分比 | 件數 | 百分比 | 件數 | 百分比 | 件數 | 百分比 | 件數 | 百分比 | 件數 | 百分比 | 件數 | 百分比 | 件數 | 百分比 | 件數 | 百分比 |
| 未 結 件 數 (聲 請 件 數 - 終 結 件 數) | | | | | | | | | | | | | | | | | | | | | | |
| 111年 | 1,275 | 100 | - | - | - | - | - | - | 18 | 1.41 | 1,256 | 98.51 | - | - | - | - | - | - | 1 | 0.08 | - | - |
| 112年 | 411 | 100 | - | - | - | - | 1 | 0.24 | 25 | 6.08 | 384 | 93.43 | - | - | - | - | - | - | 1 | 0.24 | - | - |
| 113年 | 367 | 100 | - | - | - | - | - | - | 17 | 4.63 | 349 | 95.10 | - | - | - | - | - | - | 1 | 0.27 | - | - |
| 114年10月底 | 457 | 100 | 5 | 1.09 | - | - | 4 | 0.88 | 19 | 4.16 | 428 | 93.65 | - | - | - | - | - | - | 1 | 0.22 | - | - |
| 1月 | 385 | 100 | - | - | - | - | 1 | 0.26 | 22 | 5.71 | 361 | 93.77 | - | - | - | - | - | - | 1 | 0.26 | - | - |
| 2月 | 334 | 100 | - | - | - | - | 2 | 0.60 | 18 | 5.39 | 313 | 93.71 | - | - | - | - | - | - | 1 | 0.30 | - | - |
| 3月 | 308 | 100 | 1 | 0.32 | - | - | 2 | 0.65 | 16 | 5.19 | 288 | 93.51 | - | - | - | - | - | - | 1 | 0.32 | - | - |
| 4月 | 307 | 100 | 1 | 0.33 | - | - | 2 | 0.65 | 19 | 6.19 | 284 | 92.51 | - | - | - | - | - | - | 1 | 0.33 | - | - |
| 5月 | 342 | 100 | 3 | 0.88 | - | - | 4 | 1.17 | 17 | 4.97 | 317 | 92.69 | - | - | - | - | - | - | 1 | 0.29 | - | - |
| 6月 | 349 | 100 | 3 | 0.86 | - | - | 4 | 1.15 | 18 | 5.16 | 323 | 92.55 | - | - | - | - | - | - | 1 | 0.29 | - | - |
| 7月 | 312 | 100 | 3 | 0.96 | - | - | 4 | 1.28 | 17 | 5.45 | 287 | 91.99 | - | - | - | - | - | - | 1 | 0.32 | - | - |
| 8月 | 325 | 100 | 5 | 1.54 | - | - | 4 | 1.23 | 18 | 5.54 | 297 | 91.38 | - | - | - | - | - | - | 1 | 0.31 | - | - |
| 9月 | 418 | 100 | 5 | 1.20 | - | - | 4 | 0.96 | 19 | 4.55 | 389 | 93.06 | - | - | - | - | - | - | 1 | 0.24 | - | - |
| 10月 | 457 | 100 | 5 | 1.09 | - | - | 4 | 0.88 | 19 | 4.16 | 428 | 93.65 | - | - | - | - | - | - | 1 | 0.22 | - | - |
| 11月 | - | - | - | - | - | - | - | - | - | - | - | - | - | - | - | - | - | - | - | - | - | - |
| 12月 | - | - | - | - | - | - | - | - | - | - | - | - | - | - | - | - | - | - | - | - | - | - |

資料來源：憲法法庭公務統計報表 910101-01-01。
附註：本表不含111年1月3日(含)以前收案案件。

表3.憲法法庭終結案件終結情形(111年1月4日起聲請案件)－依聲請人分

中華民國114年10月

單位：件；%

| 年(月)別 及 聲請人別 | 終 結 件 數 | | | | | | | | | 【(1)+(2)+(3)】/【S-(5)-(6)-(7)】 作成實體裁判比例 |
|--------------------|----------|----------|------------------|------------|----------------|------------------------|------------|------------|-------|---|
| | (S) 計 | (1) 判 | (2) 決 實 體 裁 定 | (3) 併 案 | (4) 裁 不 受 理 | (5) 其 他 終 結 程 序 定 裁 | (6) 撤 回 | (7) 其 他 | | |
| 111年 | 3,047 | 1 | 1 | 5 | 2,993 | 28 | 1 | 18 | 0.23% | |
| 112年 | 2,223 | 2 | - | 34 | 2,111 | 48 | 10 | 18 | 1.68% | |
| 113年 | 1,181 | 7 | - | 71 | 1,029 | 63 | 3 | 8 | 7.05% | |
| 114年1-10月 | 1,397 | - | - | - | 1,379 | 13 | 3 | 2 | 0.00% | |
| 國家最高機關 | - | - | - | - | - | - | - | - | -- | |
| 相當二級之獨立機關 | - | - | - | - | - | - | - | - | -- | |
| 立法委員 | - | - | - | - | - | - | - | - | -- | |
| 法院 | 13 | - | - | - | 12 | - | 1 | - | 0.00% | |
| 人民 | 1,384 | - | - | - | 1,367 | 13 | 2 | 2 | 0.00% | |
| 立法院 | - | - | - | - | - | - | - | - | -- | |
| 內政部 | - | - | - | - | - | - | - | - | -- | |
| 地方自治團體之立法機關 | - | - | - | - | - | - | - | - | -- | |
| 地方自治團體之行政機關 | - | - | - | - | - | - | - | - | -- | |
| 地方自治團體 | - | - | - | - | - | - | - | - | -- | |
| 114年 1月 | 90 | - | - | - | 90 | - | - | - | 0.00% | |
| 2月 | 137 | - | - | - | 135 | 1 | - | 1 | 0.00% | |
| 3月 | 148 | - | - | - | 145 | 2 | 1 | - | 0.00% | |
| 4月 | 113 | - | - | - | 108 | 5 | - | - | 0.00% | |
| 5月 | 103 | - | - | - | 101 | 1 | 1 | - | 0.00% | |
| 6月 | 149 | - | - | - | 148 | 1 | - | - | 0.00% | |
| 7月 | 181 | - | - | - | 180 | 1 | - | - | 0.00% | |
| 8月 | 152 | - | - | - | 152 | - | - | - | 0.00% | |
| 9月 | 112 | - | - | - | 108 | 2 | 1 | 1 | 0.00% | |
| 10月 | 212 | - | - | - | 212 | - | - | - | 0.00% | |
| 11月 | | | | | | | | | | |
| 12月 | | | | | | | | | | |

資料來源：憲法法庭公務統計報表91010-01-01。

附 註：1.本表不含111年1月3日(含)以前收案案件。

2.本統計表實體裁定之終結件數：不含聲請之本案做出裁判前，先為暫時處分之裁定(編為「憲暫裁」字號之裁定)。

表3.憲法法庭終結案件終結情形(111年1月4日起聲請案件)－依聲請人分 (續完)

中華民國111年1月至114年10月

單位：件；%

| 年(月)別 及 聲請人別 | 終 結 件 數 | | | | | | | | 【(1)+(2)+(3)】/ 【S-(5)-(6)-(7)】 作成實體裁判 比例 |
|-------------------------------------|----------|------------|-------------------|------------|-------------------|----------------------------|------------|------------|---|
| | (S) 計 | (1) 判 決 | (2) 實 體 裁 定 | (3) 併 案 | (4) 裁 不 受 理 | (5) 其 他 終 程 序 定 裁 | (6) 撤 回 | (7) 其 他 | |
| 新制施行累計至當期 (採111年1月1日累計至114年10月底) | 7,848 | 10 | 1 | 110 | 7,512 | 152 | 17 | 46 | 1.59% |
| 國家最高機關 | 3 | - | - | 3 | - | - | - | - | 100.00% |
| 相當二級之獨立機關 | - | - | - | - | - | - | - | - | -- |
| 立法委員 | 3 | 1 | - | - | 2 | - | - | - | 33.33% |
| 法院 | 48 | - | - | 17 | 29 | - | 2 | - | 36.96% |
| 人民 | 7,792 | 9 | 1 | 89 | 7,480 | 152 | 15 | 46 | 1.31% |
| 立法院 | - | - | - | - | - | - | - | - | -- |
| 內政部 | - | - | - | - | - | - | - | - | -- |
| 地方自治團體之立法機關 | 1 | - | - | 1 | - | - | - | - | 100.00% |
| 地方自治團體之行政機關 | - | - | - | - | - | - | - | - | -- |
| 地方自治團體 | 1 | - | - | - | 1 | - | - | - | 0.00% |

資料來源：憲法法庭公務統計報表91010-01-01。

附 註：1.本表不含111年1月3日(含)以前收案案件。

2.本統計表實體裁定之終結件數：不含聲請之本案做出裁判前，先為暫時處分之裁定(編為「憲暫裁」字號之裁定)。

表4. 憲法法庭終結案件大法官意見書統計－判決

中華民國 114 年 10 月

單位：件、件次

| 年(月)別 | 終結 案件 判決 件數 (件) | 總計 | | | 部分協同 | | | 協同 | | | 部分協同 | | | 部分不同 | | | 不同 | | | | | |
|--------------|-----------------------------|-----|-----|----|------|----|---|----|----|---|------|----|----|------|----|---|----|----|----|----|----|---|
| | | 提出 | 加入 | | 提出 | 加入 | | 提出 | 加入 | | 提出 | 加入 | | 提出 | 加入 | | 提出 | 加入 | | | | |
| | | | 全 | 部 | | 全 | 部 | | 全 | 部 | | 全 | 部 | | 全 | 部 | | 全 | 部 | | | |
| | | 出 | 部 | 分 | 出 | 部 | 分 | 出 | 部 | 分 | 出 | 部 | 分 | 出 | 部 | 分 | 出 | 部 | 分 | | | |
| 111年-114年10月 | 51 | 222 | 149 | 36 | - | - | - | 95 | 42 | 1 | 23 | 15 | 15 | - | - | - | 58 | 55 | 12 | 46 | 37 | 8 |
| 111年 | 20 | 85 | 50 | 6 | - | - | - | 42 | 22 | 1 | 4 | 2 | - | - | - | - | 10 | 5 | 4 | 29 | 21 | 1 |
| 112年 | 20 | 92 | 59 | 10 | - | - | - | 42 | 17 | - | 8 | 5 | 4 | - | - | - | 28 | 27 | 3 | 14 | 10 | 3 |
| 113年 | 11 | 45 | 40 | 20 | - | - | - | 11 | 3 | - | 11 | 8 | 11 | - | - | - | 20 | 23 | 5 | 3 | 6 | 4 |
| 114年1-10月 | - | - | - | - | - | - | - | - | - | - | - | - | - | - | - | - | - | - | - | - | - | - |
| 1月 | - | - | - | - | - | - | - | - | - | - | - | - | - | - | - | - | - | - | - | - | - | - |
| 2月 | - | - | - | - | - | - | - | - | - | - | - | - | - | - | - | - | - | - | - | - | - | - |
| 3月 | - | - | - | - | - | - | - | - | - | - | - | - | - | - | - | - | - | - | - | - | - | - |
| 4月 | - | - | - | - | - | - | - | - | - | - | - | - | - | - | - | - | - | - | - | - | - | - |
| 5月 | - | - | - | - | - | - | - | - | - | - | - | - | - | - | - | - | - | - | - | - | - | - |
| 6月 | - | - | - | - | - | - | - | - | - | - | - | - | - | - | - | - | - | - | - | - | - | - |
| 7月 | - | - | - | - | - | - | - | - | - | - | - | - | - | - | - | - | - | - | - | - | - | - |
| 8月 | - | - | - | - | - | - | - | - | - | - | - | - | - | - | - | - | - | - | - | - | - | - |
| 9月 | - | - | - | - | - | - | - | - | - | - | - | - | - | - | - | - | - | - | - | - | - | - |
| 10月 | - | - | - | - | - | - | - | - | - | - | - | - | - | - | - | - | - | - | - | - | - | - |
| 11月 | - | - | - | - | - | - | - | - | - | - | - | - | - | - | - | - | - | - | - | - | - | - |
| 12月 | - | - | - | - | - | - | - | - | - | - | - | - | - | - | - | - | - | - | - | - | - | - |

資料來源：憲法法庭公務統計報表 91010-09-07、10910-01-02。

備註：1. 本表係以終結案件為統計範圍，若有案件雖已部分判決，惟如該案全案尚未終結，部分判決之意見書提出未納入本表統計。

2. 本表係以判決及實體裁定案件(含本案做出裁判前為暫時處分之「憲暫裁」字號裁定)所提意見書件數統計，若多位大法官共同提出一份意見書，則僅列計1件。

表5.憲法法庭終結案件委任訴訟代理人及選任辯護人之情形—依案件性質類別分

中華民國114年10月

單位：件

| 年(月)別 及 案件性質類別 | 終 結 件 數 | 委 任 訴 訟 代 理 人 及 選 任 辯 護 人 件 數 | | | | 未 委 任 訴 訟 代 理 人 或 選 任 辯 護 人 件 數 |
|----------------------|--------------|-------------------------------|------------|----------------------------------|----------|------------------------------------|
| | | 一 方 | | 雙 方 委 任 訴 訟 代 理 人 或 選 任 辯 護 人 | | |
| | | 合 計 | 聲 請 人 | 相 對 人 | | |
| 111年-114年10月 | 8,250 | 1,027 | 1,027 | - | 1 | 7,222 |
| 111年 | 3,241 | 198 | 198 | - | - | 3,043 |
| 112年 | 2,348 | 364 | 364 | - | - | 1,984 |
| 113年 | 1,231 | 302 | 302 | - | 1 | 928 |
| 114年1-10月 | 1,430 | 163 | 163 | - | - | 1,267 |
| A. 新 制 案 件 | 1,397 | 161 | 161 | - | - | 1,236 |
| A1 法規範及裁判憲法審查案件 | 1,359 | 156 | 156 | - | - | 1,203 |
| A11 國家最高機關 | - | - | - | - | - | - |
| A12 立法委員 | - | - | - | - | - | - |
| A13 法院 | 12 | - | - | - | - | 12 |
| A14 人民 | 1,347 | 156 | 156 | - | - | 1,191 |
| A2 機關爭議案件 | - | - | - | - | - | - |
| A3 總統、副總統彈劾案件 | - | - | - | - | - | - |
| A4 政黨違憲解散案件 | - | - | - | - | - | - |
| A5 地方自治保障案件 | - | - | - | - | - | - |
| A6 統一解釋法律及命令案件 | 15 | 5 | 5 | - | - | 10 |
| A7 其他法律規定得聲請司法院解釋案件 | - | - | - | - | - | - |
| A8 其他案件 | 23 | - | - | - | - | 23 |
| B. 舊 制 案 件 | 33 | 2 | 2 | - | - | 31 |
| 114年1-10月 | 1,430 | 163 | 163 | - | - | 1,267 |
| 1 月 | 90 | 20 | 20 | - | - | 70 |
| 2 月 | 138 | 22 | 22 | - | - | 116 |
| 3 月 | 178 | 21 | 21 | - | - | 157 |
| 4 月 | 113 | 13 | 13 | - | - | 100 |
| 5 月 | 103 | 20 | 20 | - | - | 83 |
| 6 月 | 149 | 13 | 13 | - | - | 136 |
| 7 月 | 181 | 14 | 14 | - | - | 167 |
| 8 月 | 153 | 17 | 17 | - | - | 136 |
| 9 月 | 113 | 9 | 9 | - | - | 104 |
| 10 月 | 212 | 14 | 14 | - | - | 198 |
| 11 月 | | | | | | |
| 12 月 | | | | | | |

備註：1.A.新制案件:係指111年1月4日起收案之案件；B.舊制案件:係指111年1月3日(含)以前收案案件。

2.最新累計月案件 = A.新制案件 + B.舊制案件；A.新制案件 = A1+A2+A3+A4+A5+A6+A7+A8；A1.法規範及裁判憲法審查案件 = A11+A12+A13+A14。

3.本表訴訟代理人依憲法訴訟法，若非經言詞辯論案件，得委任以下之除外人員(1)律師(2)法學教授、副教授或助理教授(3)當事人為公法人、機關、公法上之非法人團體時，其所屬辦理法制或法務相關業務之專任人員。

4.本表相對人係指機關爭議案件、總統、副總統彈劾案件及政黨違憲解散案件之相對人，不合法規範憲法審查案件不具對審性質之擬制相對人。

表6.憲法法庭終結案件開庭或舉行說明會次數—依案件性質類別分

中華民國114年10月

| 年(月)別 及 案件性質類別 | 終結案件中有開 庭或舉行說明會 者之件數 | 開庭或舉行說明會次數 | | | | |
|----------------------|----------------------------|------------|------|------|-----|----|
| | | 合計 | 準備程序 | 言詞辯論 | 說明會 | 其他 |
| 111年-114年10月 | 35 | 40 | 4 | 24 | 12 | - |
| 111年 | 14 | 15 | - | 8 | 7 | - |
| 112年 | 11 | 11 | - | 8 | 3 | - |
| 113年 | 10 | 14 | 4 | 8 | 2 | - |
| 114年1-10月 | - | - | - | - | - | - |
| A. 新制案件 | - | - | - | - | - | - |
| A1 法規範及裁判憲法審查案件 | - | - | - | - | - | - |
| A11 國家最高機關 | - | - | - | - | - | - |
| A12 立法委員 | - | - | - | - | - | - |
| A13 法院 | - | - | - | - | - | - |
| A14 人民 | - | - | - | - | - | - |
| A2 機關爭議案件 | - | - | - | - | - | - |
| A3 總統、副總統彈劾案件 | - | - | - | - | - | - |
| A4 政黨違憲解散案件 | - | - | - | - | - | - |
| A5 地方自治保障案件 | - | - | - | - | - | - |
| A6 統一解釋法律及命令案件 | - | - | - | - | - | - |
| A7 其他法律規定得聲請司法院解釋案件 | - | - | - | - | - | - |
| A8 其他案件 | - | - | - | - | - | - |
| B. 舊制案件 | - | - | - | - | - | - |
| 114年1-10月 | - | - | - | - | - | - |
| 1 月 | - | - | - | - | - | - |
| 2 月 | - | - | - | - | - | - |
| 3 月 | - | - | - | - | - | - |
| 4 月 | - | - | - | - | - | - |
| 5 月 | - | - | - | - | - | - |
| 6 月 | - | - | - | - | - | - |
| 7 月 | - | - | - | - | - | - |
| 8 月 | - | - | - | - | - | - |
| 9 月 | - | - | - | - | - | - |
| 10 月 | - | - | - | - | - | - |
| 11 月 | - | - | - | - | - | - |
| 12 月 | - | - | - | - | - | - |

備註：1.A.新制案件:係指111年1月4日起收案之案件；B.舊制案件:係指111年1月3日(含)以前收案案件。

2.最新累計月案件 = A.新制案件 + B.舊制案件；A.新制案件 = A1+A2+A3+A4+A5+A6+A7+A8；A1.法規範及裁判憲法審查案件 = A11+A12+A13+A14。

3.本表開庭及舉行說明會次數，係以當期終結案件作成判決為對象之開庭或舉行說明會次數，非指當期開庭或舉行說明會次數，且併案審理案件均以主案為次數統計。

表7.憲法法庭案件作成實體裁判比例(依聲請人分)及作成實體裁判(判決)案件聲請人占比

中華民國 114 年 10 月

| 年 別 聲 請 人 別 | 聲請件數(件) | | | 終 結 件 數 (件) | | | | | | | | 未結 件數 (件) | 作成實體裁判 (解釋)比例(%) (2) + (3) + (4) / (2) + (3) + (4) + (5) | 聲請人案件占比(%) | |
|--------------------------|---------|-------|-------|-------------|--------------------|-----------------|-----------|------------------------|--------------|----|-----|-----------------|---|-------------------------------------|---------------------|
| | 總 計 | 舊 受 | 新 收 | 計 (1) | 判決 (解釋案) (2) | 實體 裁定 (3) | 併案 (4) | 裁定不受理 (應不受理) (5) | 其他終結 程序裁定 | 撤回 | 其他 | | | 作成實體裁判(解釋) 案件 (2) + (3) + (4) | 判決(解釋) 案件 (2) |
| 100-110年 | 6,343 | 226 | 6,117 | 5,956 | 130 | - | 316 | 5,494 | - | 16 | 387 | 7.51% | 100.00% | 100.00% | |
| 機 關 | 70 | 10 | 60 | 62 | 11 | - | - | 43 | - | 8 | 8 | 20.37% | 2.47% | 8.46% | |
| 法 院 | 301 | 5 | 296 | 244 | 20 | - | 77 | 146 | - | 1 | 57 | 39.92% | 21.75% | 15.38% | |
| 人 民 | 5,972 | 211 | 5,761 | 5,650 | 99 | - | 239 | 5,305 | - | 7 | 322 | 5.99% | 75.78% | 76.15% | |
| 採111年1月1日累計 至114年10月底 | 8,741 | 387 | 8,354 | 8,250 | 51 | 1 | 226 | 7,752 | 152 | 21 | 47 | 491 | 3.46% | 100.00% | 100.00% |
| 機 關 | 17 | 6 | 11 | 10 | 1 | - | 7 | 2 | - | - | 7 | 80.00% | 2.88% | 1.96% | |
| 立 法 委 員 | 9 | 2 | 7 | 4 | 2 | - | - | 2 | - | - | 5 | 50.00% | 0.72% | 3.92% | |
| 法 院 | 125 | 57 | 68 | 103 | 12 | - | 45 | 42 | - | 4 | 22 | 57.58% | 20.50% | 23.53% | |
| 人 民 | 8,590 | 322 | 8,268 | 8,133 | 36 | 1 | 174 | 7,706 | 152 | 17 | 47 | 457 | 2.67% | 75.90% | 70.59% |
| 111年 | 4,758 | 387 | 4,371 | 3,241 | 20 | 1 | 16 | 3,154 | 28 | 3 | 19 | 1,517 | 1.16% | 100.00% | 100.00% |
| 機 關 | 9 | 6 | 3 | 6 | 1 | - | 4 | 1 | - | - | 3 | 83.33% | 13.51% | 5.00% | |
| 立 法 委 員 | 3 | 2 | 1 | 2 | 1 | - | - | 1 | - | - | 1 | 50.00% | 2.70% | 5.00% | |
| 法 院 | 82 | 57 | 25 | 20 | 5 | - | 3 | 11 | - | 1 | 62 | 42.11% | 21.62% | 25.00% | |
| 人 民 | 4,664 | 322 | 4,342 | 3,213 | 13 | 1 | 9 | 3,141 | 28 | 2 | 19 | 1,451 | 0.73% | 62.16% | 65.00% |
| 112年 | 2,876 | 1,517 | 1,359 | 2,348 | 20 | - | 95 | 2,156 | 48 | 11 | 18 | 528 | 5.06% | 100.00% | 100.00% |
| 機 關 | 3 | 3 | - | 1 | - | - | - | 1 | - | - | 2 | 0.00% | 0.00% | 0.00% | |
| 立 法 委 員 | 2 | 1 | 1 | - | - | - | - | - | - | - | 2 | -- | 0.00% | 0.00% | |
| 法 院 | 84 | 62 | 22 | 36 | 5 | - | 15 | 14 | - | 2 | 48 | 58.82% | 17.39% | 25.00% | |
| 人 民 | 2,787 | 1,451 | 1,336 | 2,311 | 15 | - | 80 | 2,141 | 48 | 9 | 18 | 476 | 4.25% | 82.61% | 75.00% |
| 113年 | 1,665 | 528 | 1,137 | 1,231 | 11 | - | 115 | 1,031 | 63 | 3 | 8 | 434 | 10.89% | 100.00% | 100.00% |
| 機 關 | 5 | 2 | 3 | 3 | - | - | 3 | - | - | - | 2 | 100.00% | 2.38% | 0.00% | |
| 立 法 委 員 | 3 | 2 | 1 | 2 | 1 | - | - | 1 | - | - | 1 | 50.00% | 0.79% | 9.09% | |
| 法 院 | 54 | 48 | 6 | 34 | 2 | - | 27 | 5 | - | - | 20 | 85.29% | 23.02% | 18.18% | |
| 人 民 | 1,603 | 476 | 1,127 | 1,192 | 8 | - | 85 | 1,025 | 63 | 3 | 8 | 411 | 8.32% | 73.81% | 72.73% |
| 114年1-10月 | 1,921 | 434 | 1,487 | 1,430 | - | - | - | 1,411 | 13 | 4 | 2 | 491 | 0.00% | -- | -- |
| 機 關 | 7 | 2 | 5 | - | - | - | - | - | - | - | 7 | -- | -- | -- | |
| 立 法 委 員 | 5 | 1 | 4 | - | - | - | - | - | - | - | 5 | -- | -- | -- | |
| 法 院 | 35 | 20 | 15 | 13 | - | - | - | 12 | - | 1 | 22 | 0.00% | -- | -- | |
| 人 民 | 1,874 | 411 | 1,463 | 1,417 | - | - | - | 1,399 | 13 | 3 | 2 | 457 | 0.00% | -- | -- |

資料來源：憲法法庭公務統計報表 910101-09-12。

附 註：1.本表機關含地方自治團體及地方自治團體之立法機關、行政機關；110(含)以前機關含立法委員。

2.本統計表實體裁定之終結件數：不含聲請之本案做出裁判前，先為暫時處分之裁定(編為「憲暫裁」字號之裁定)