

# 目錄-憲法法庭案件收結統計月報

時間：113 年 5 月

## ◆ 摘要分析

## ◆ 統計表

表 1.憲法法庭案件收結及終結情形-依案件性質類別分

表 2.憲法法庭收結案件件數百分比(111 年 1 月 4 日起聲請案件)—依聲請人分

表 3.憲法法庭終結案件終結情形(111 年 1 月 4 日起聲請案件)—依聲請人分

表 4.憲法法庭終結案件大法官意見書統計 - 判決

表 5.憲法法庭終結案件委任訴訟代理人及選任辯護人情形—依案件性質類別分

表 6.憲法法庭終結案件開庭或舉行說明會次數—依案件性質類別分

表 7. 憲法法庭案件作成實體裁判比例(依聲請人分)及作成實體裁判(判決)案件聲請人占比



# ◆摘要分析◆

## 前言

「司法院大法官審理案件法」108年1月4日總統公布修正更名為「憲法訴訟法」，並自111年1月4日起施行。大法官組成憲法法庭依憲法訴訟法審理案件，本月報為憲法法庭各類聲請案件之收結審理結果統計，主要係運用憲法法庭統計系統與審判作業系統協作方式蒐集資料，依憲法法庭各類公務統計報表、大法官辦案資料及其他相關統計資料按月彙編。編布資料除統計表外，另以摘要分析概述各類案件審理及收結統計情形。

本月報自111年起按月刊載憲法法庭全球資訊服務網(<https://cons.judicial.gov.tw/>)，查閱方式可自網站首頁點選【查詢服務】功能，進入【統計】目錄項下，點選「案件收結統計月報」下載檔案。

# ◆摘要分析◆

## 一、113年5月案件收結情形

113年5月憲法法庭聲請案件計有604件(含上月未結501件及本月新收103件)(數據詳如表1)，本月總計終結103件，月底未結案件501，詳細分析如下。

### (一)新收件數-與上月比較、案件類型分析：

113年5月新收案件103件(數據詳如表1)，較上月83件增加24.10%。新收案件類型為「法規範及裁判憲法審查案件」98件(均為人民聲請)，「統一解釋法律及命令案件」1件及其他案件4件。

### (二)終結件數-與上月比較、終結情形分析、新舊制案件類型分析：

113年5月終結案件103件(數據詳如表1)，較上月135件減少23.70%。案件終結情形為判決2件，併案9件，裁定不受理87件，其他終結程序裁定4件及其他(行政簽結)1件。

103件終結案件若以新舊制案件觀察，新制案件<sup>1</sup>終結99件(數據詳如表1)，終結情形為判決1件，併案6件，裁定不受理87件，其他終結程序裁定4件及其他(行政簽結)1件。舊制案件<sup>2</sup>終結4件，終結情形為判決1件及併案3件。

### (三)未結件數-與上月比較、新舊制案件類型分析：

113年5月底未結案件501件(數據詳如表1)，與上月相同。未結案件中303件已提裁判草案或審查報告，占60.48%。

501件未結案件若以新舊制案件觀察(數據詳如表1)，新制案件未結426件(已提裁判草案或審查報告240件，占56.34%)，舊制未結75件(已提裁判草案或審查報告63件，占84.00%)。

### (四)未結件數-聲請人身分別分析：

113年5月底未結案件501件若以聲請人身分別觀察，以人民477件最多(數據詳如表7)，其次為法院聲請21件，機關2件及立法委員1件。

<sup>1</sup> 新制案件：係指111年1月4日(含)起收案之案件。

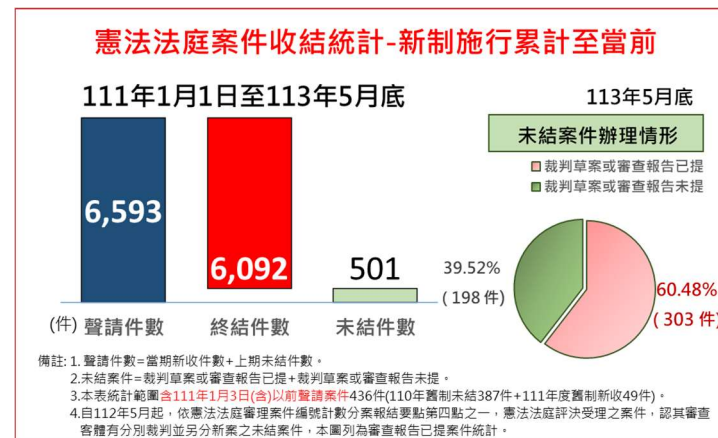
<sup>2</sup> 舊制案件：係指111年1月3日(含)前收案之案件。

## ◆摘要分析◆

### 二、新制施行<sup>3</sup>累計至當期收結情形(以下統計期間採 111 年 1 月 1 日累計至 113 年 5 月底)

#### (一)新制施行累計-收結件數分析：

憲法法庭 111 年 1 月 1 日累計至 113 年 5 月底聲請案件計有 6,593 件(數據詳如表 1(續 1))，其中包含 110 年底未結舊受 387 件及期間案件新收 6,206 件。該期間總計終結 6,092 件，113 年 5 月底未結案件 501 件。(如右統計圖)



#### (二)新制施行累計-新收案件類型分析

憲法法庭 111 年 1 月 1 日累計至 113 年 5 月底新收 6,206 件，若以其中 6,157 件新制案件收案類型觀察(數據詳如表 1(續 1))，以「法規範及裁判憲法審查案件」6,001 件最多(其中人民聲請 5,951 件，法院聲請 48 件及立法委員聲請 2 件)，另有「統一解釋法律及命令案件」56 件，「地方自治保障案件」3 件，「政黨違憲解散案件」1 件及其他案件 96 件。

#### (三)新制施行累計-新收案件聲請人身分別分析：

承上，新收 6,206 件若以聲請人身分別觀察，以人民聲請 6,152 件最多(數據詳如表 7)，其次為法院聲請 49 件，另有地方自治團體(含地方自治團體立法機關及行政機關)聲請 3 件，以及立法委員 2 件。

<sup>3</sup> 憲法訴訟新制自 111 年 1 月 4 日施行。

## ◆摘要分析◆

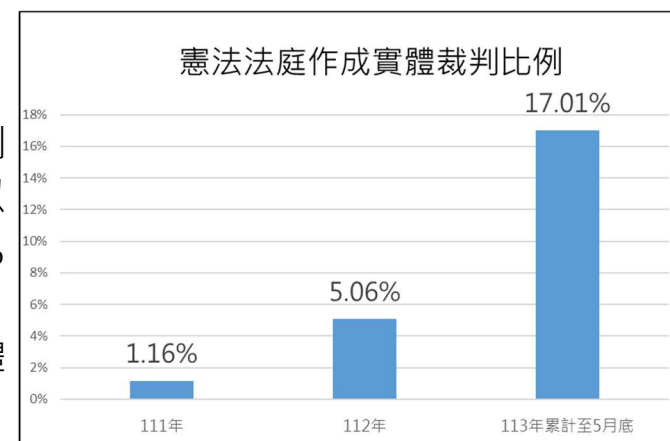
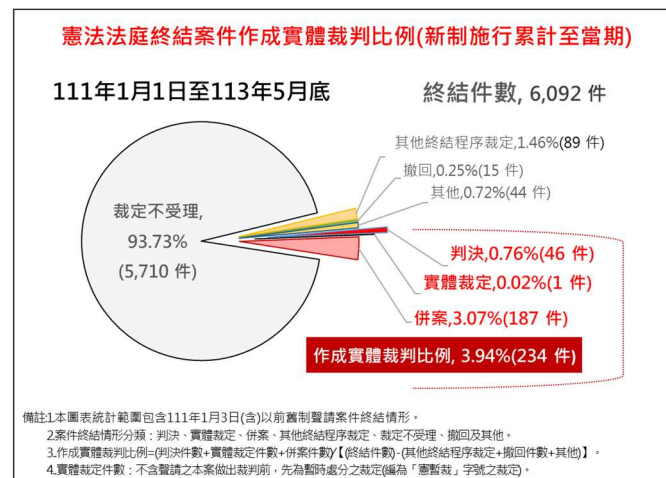
### (四)新制施行累計-終結案件終結情形分析、新舊制案件類型分析：

憲法法庭 111 年 1 月 1 日累計至 113 年 5 月底終結案件 6,092 件，以裁定不受理 5,710 件(詳右列統計圖上)占 93.73%最多，判決 46 件，併案 187 件，實體裁定<sup>4</sup>1 件；其餘各為其他終結程序裁定 89 件，撤回 15 件及其他 44 件。

6,092 件終結案件若以新舊制案件觀察，終結新制案件 5,731 件(數據詳如表 1(續 1))，終結情形為裁定不受理 5,503 件，判決 7 件，併案 76 件，實體裁定 1 件，其餘各為其他終結程序裁定 89 件，撤回 12 件及其他 43 件；終結舊制案件 361 件，終結情形為裁定不受理 207 件，判決 39 件，併案 111 件，其餘為撤回 3 件及其他 1 件。觀察作成判決案件 46 件中，仍以舊制案件 39 件為主。

### (五)新制施行累計-憲法法庭終結案件作成實體裁判比例分析：

憲法法庭終結案件作成實體裁判比例指標計算，係以終結案件(扣除撤回、其他終結程序裁定及其他案件)為分母，受理並作成實體裁判之案件為分子。憲法法庭 111 年 1 月 1 日累計至 113 年 5 月底，作成實體裁判比例為 3.94%(判決 46 件，併案 187 件，實體裁定<sup>4</sup>1 件)(詳右列統計圖上)。若以各年度觀察(詳右列統計圖下)，113 年截至 5 月作成實體裁判比例為 17.01%(判決 6 件，併案 76 件)最高，112 年 5.06%(判決 20 件，併案 95 件)居次；111 年因裁定不受理案件 3,154 件較多(占終結案件 97.32%)，致作成實體裁判比例較低為 1.16%(判決 20 件，併案 16 件，實體裁定<sup>4</sup>1 件)。



<sup>4</sup> 實體裁定之終結件數不含聲請之本案做出裁判前，先為暫時處分之裁定(編為「憲暫裁」字號之裁定)。

## ◆摘要分析◆

### 三、113年累計至當期收結情形(以下統計期間採113年1月1日累計至113年5月底)

#### (一)收結情形-與上年同期比較、終結情形分析：

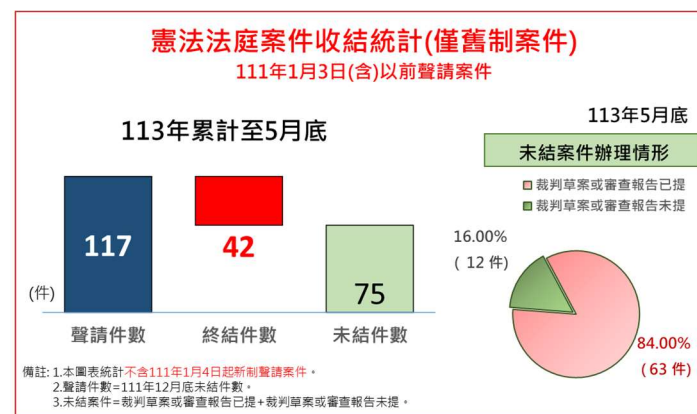
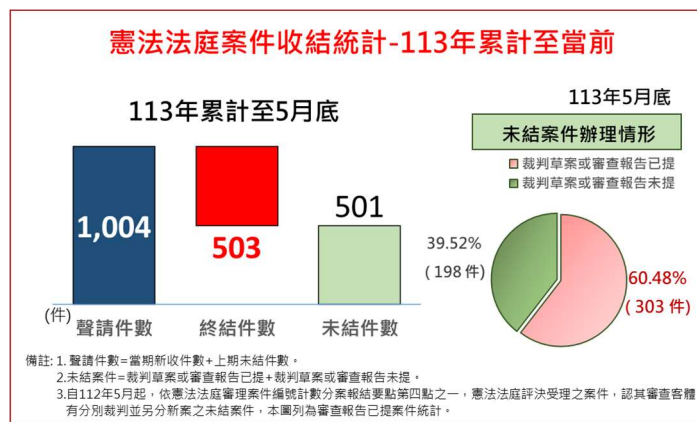
憲法法庭113年截至5月聲請案件計有1,004件(數據詳如表1(續完))，其中包含112年底未結舊受528件及113年1-5月期間案件新收476件。113年1-5月期間總計終結503件，5月底未結案件501件(如右統計圖上)。

若與上年同期比較，113年1-5月新收476件(數據詳如表1(續完))，較上年同期592件減少19.59%，113年迄5月終結503件，較上年同期1,287件減少60.92%；5月底未結案件501，較上年同期822件減少39.05%。

113年1-5月案件終結503件(數據詳如表1(續完))，案件終結情形為判決6件，併案76件，裁定不受理400件，其他終結程序裁定13件，撤回1件及其他(行政簽結)7件。

#### (二)收結情形-舊制案件分析：(如右統計圖下)

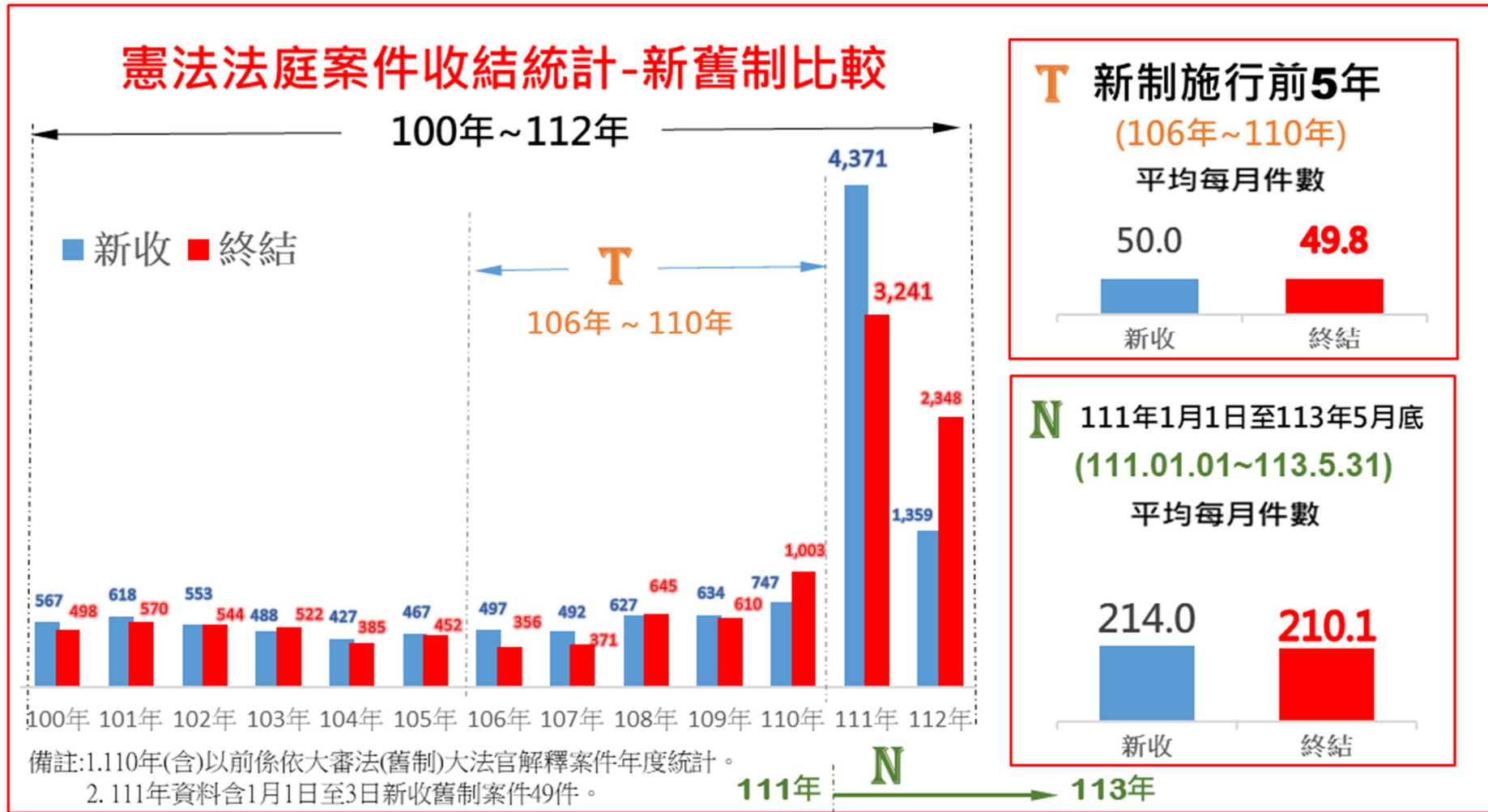
111年1月4日新制施行時，舊制案件計有436件聲請案件(數據詳如表1(續1))，112年底時仍有117件未結(數據詳如表1(續完))，113年1-5月期間總計終結42件，5月底舊制案件未結案件75件。





# ◆摘要分析◆

## 四、憲法法庭收結件數趨勢分析圖





## ◆摘要分析◆

### 憲法法庭案件收結統計-新制施行按月趨勢

111年1月1日至113年5月底

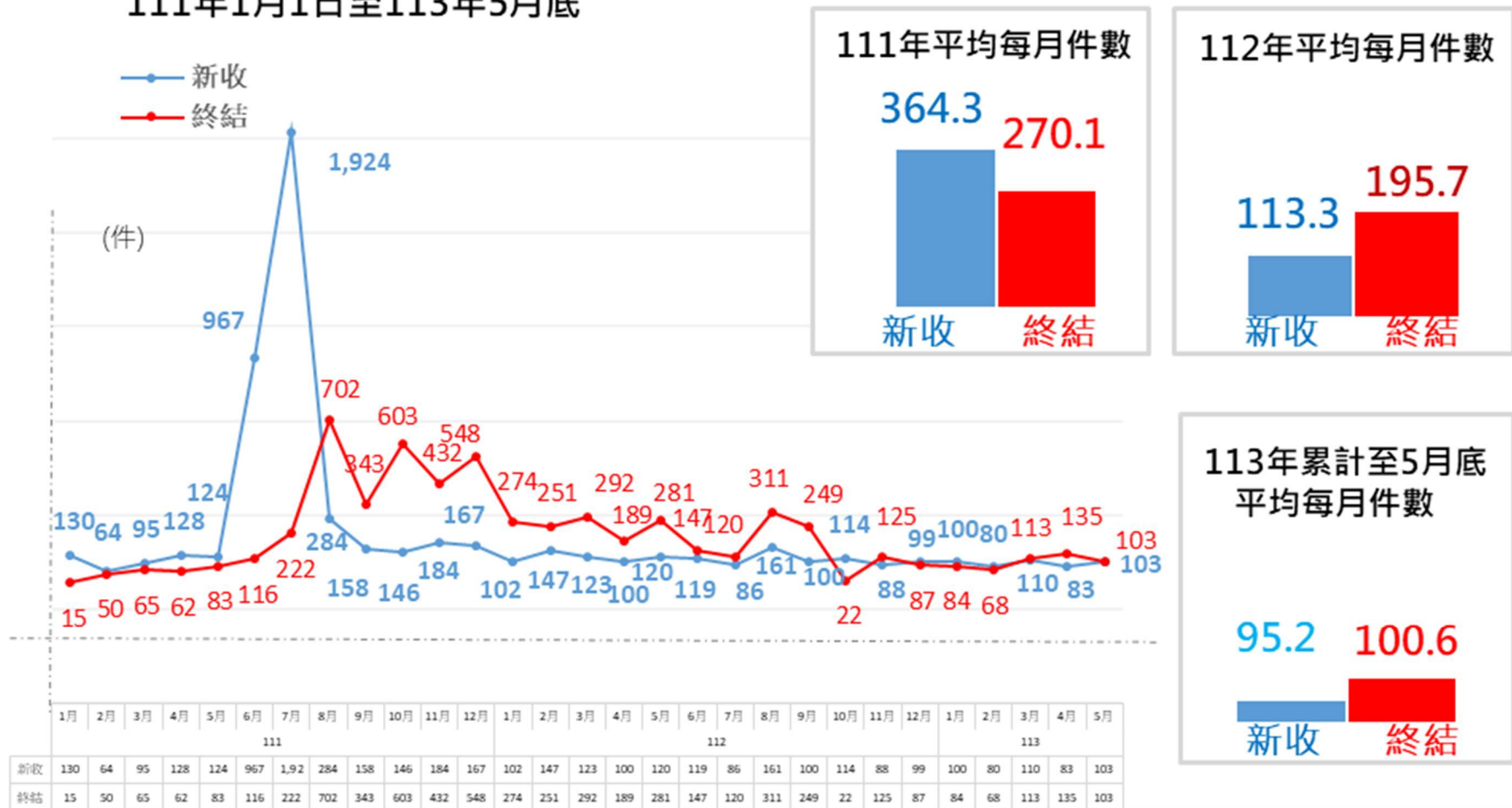


表1.憲法法庭案件收結及終結情形—依案件性質類別分

中華民國113年5月

單位：件

年(月)別 及 案件性質類別	聲請件數			終結件數								未結 件數
	總計	舊受	新收	計	判	實 體 裁 定	併 案	裁 定 不 受 理	其他終結 程序裁定	撤 回	其 他	
110年	1,390	643	747	1,003	14	--	57	931	--	1	-	387
111年	4,758	387	4,371	3,241	20	1	16	3,154	28	3	19	1,517
112年	2,876	1,517	1,359	2,348	20	-	95	2,156	48	11	18	528
5月	1,103	983	120	281	2	-	1	274	3	-	1	822
6月	941	822	119	147	2	-	7	133	3	-	2	794
7月	880	794	86	120	2	-	4	109	-	4	1	760
8月	921	760	161	311	3	-	62	236	5	3	2	610
9月	710	610	100	249	1	-	-	232	12	1	3	461
10月	575	461	114	22	1	-	-	18	3	-	-	553
11月	641	553	88	125	2	-	-	120	1	-	2	516
12月	615	516	99	87	2	-	3	77	3	1	1	528
113年												
1月	628	528	100	84	1	-	-	72	4	1	6	544
2月	624	544	80	68	-	-	-	68	-	-	-	556
3月	666	556	110	113	1	-	35	76	1	-	-	553
4月	636	553	83	135	2	-	32	97	4	-	-	501
5月	604	501	103	103	2	-	9	87	4	-	1	501
<b>A. 新制案件</b>	<b>525</b>	<b>422</b>	<b>103</b>	<b>99</b>	<b>1</b>	<b>-</b>	<b>6</b>	<b>87</b>	<b>4</b>	<b>-</b>	<b>1</b>	<b>426</b>
A1 法規範及裁判憲法審查案件	510	412	98	95	1	-	6	87	-	-	1	415
A11 國家最高機關	-	-	-	-	-	-	-	-	-	-	-	-
A12 立法委員	1	1	-	1	-	-	-	1	-	-	-	-
A13 法院	19	19	-	2	-	-	2	-	-	-	-	17
A14 人民	490	392	98	92	1	-	4	86	-	-	1	398
A2 機關爭議案件	-	-	-	-	-	-	-	-	-	-	-	-
A3 總統、副總統彈劾案件	-	-	-	-	-	-	-	-	-	-	-	-
A4 政黨違憲解散案件	-	-	-	-	-	-	-	-	-	-	-	-
A5 地方自治保障案件	1	1	-	-	-	-	-	-	-	-	-	1
A6 統一解釋法律及命令案件	8	7	1	-	-	-	-	-	-	-	-	8
A7 其他法律規定得聲請司法院解釋案件	-	-	-	-	-	-	-	-	-	-	-	-
A8 其他案件	6	2	4	4	-	-	-	-	4	-	-	2
<b>B. 舊制案件</b>	<b>79</b>	<b>79</b>	<b>-</b>	<b>4</b>	<b>1</b>	<b>-</b>	<b>3</b>	<b>-</b>	<b>-</b>	<b>-</b>	<b>-</b>	<b>75</b>
113年5月較上月增減(%)	-5.03	-9.40	24.10	-23.70	0.00	--	-71.88	-10.31	0.00	--	--	0.00

備註：1.A.新制案件:係指111年1月4日起收案之案件；B.舊制案件:係指111年1月3日(含)以前收案案件。

2.最新當月案件=A.新制案件+B.舊制案件；A.新制案件=A1+A2+A3+A4+A5+A6+A7+A8；A1.法規範及裁判憲法審查案件=A11+A12+A13+A14。

3.本統計表實體裁定之終結件數：不含聲請之本案做出裁判前，先為暫時處分之裁定(編為「憲暫裁」字號之裁定)。

4.112年10月因4位大法官新上任就職，致當月案件審理終結件數較少。

113  
年  
5月

表1.憲法法庭案件收結及終結情形—依案件性質類別分(續1-新制累計)

中華民國111年1月至113年5月

單位：件

年(月)別 及 案件性質類別	聲請件數			終結件數									未結 件數
	總計	舊受	新收	計	判	決	實 體 裁 定	併 案	裁 定 不 受 理	其 他 終 結 程 序 裁 定	撤 回	其 他	
<b>採111年1月1日累計至113年5月底</b>	<b>6,593</b>	<b>387</b>	<b>6,206</b>	<b>6,092</b>	<b>46</b>	<b>1</b>	<b>187</b>	<b>5,710</b>	<b>89</b>	<b>15</b>	<b>44</b>	<b>501</b>	
<b>A. 新制案件</b>	<b>6,157</b>	<b>-</b>	<b>6,157</b>	<b>5,731</b>	<b>7</b>	<b>1</b>	<b>76</b>	<b>5,503</b>	<b>89</b>	<b>12</b>	<b>43</b>	<b>426</b>	
A1 法規範及裁判憲法審查案件	6,001	-	6,001	5,586	7	1	75	5,453	1	11	38	415	
A11 國家最高機關	-	-	-	-	-	-	-	-	-	-	-	-	
A12 立法委員	2	-	2	2	-	-	-	2	-	-	-	-	
A13 法院	48	-	48	31	-	-	17	13	-	1	-	17	
A14 人民	5,951	-	5,951	5,553	7	1	58	5,438	1	10	38	398	
A2 機關爭議案件	-	-	-	-	-	-	-	-	-	-	-	-	
A3 總統、副總統彈劾案件	-	-	-	-	-	-	-	-	-	-	-	-	
A4 政黨違憲解散案件	1	-	1	1	-	-	-	1	-	-	-	-	
A5 地方自治保障案件	3	-	3	2	-	-	1	1	-	-	-	1	
A6 統一解釋法律及命令案件	56	-	56	48	-	-	-	46	-	-	2	8	
A7 其他法律規定得聲請司法院解釋案件	-	-	-	-	-	-	-	-	-	-	-	-	
A8 其他案件	96	-	96	94	-	-	-	2	88	1	3	2	
<b>B. 舊制案件</b>	<b>436</b>	<b>387</b>	<b>49</b>	<b>361</b>	<b>39</b>	<b>-</b>	<b>111</b>	<b>207</b>	<b>-</b>	<b>3</b>	<b>1</b>	<b>75</b>	

備註：1.A.新制案件:係指111年1月4日起收案之案件；B.舊制案件:係指111年1月3日(含)以前收案案件。

2.最新累計月案件 = A.新制案件 + B.舊制案件；A.新制案件 = A1+A2+A3+A4+A5+A6+A7+A8；A1.法規範及裁判憲法審查案件 = A11+A12+A13+A14。

3.本統計表實體裁定之終結件數：不含聲請之本案做出裁判前，先為暫時處分之裁定(編為「憲暫裁」字號之裁定)。

表1.憲法法庭案件收結及終結情形—依案件性質類別分(續完)

中華民國 113年 1-5月

單位：件

年(月)別 及 案件性質類別	聲請件數			終結件數								未結 件數					
	總計	舊受	新收	計	判	決	實體		裁	定	其他終		結程序	撤	回	其	他
							裁	定									
110年	1,390	643	747	1,003	14	--	57	931	--	1	-	387					
111年	4,758	387	4,371	3,241	20	1	16	3,154	28	3	19	1,517					
112年	2,876	1,517	1,359	2,348	20	-	95	2,156	48	11	18	528					
112年 1-5月	2,109	1,517	592	1,287	7	-	19	1,231	21	2	7	822					
113年 1-5月	1,004	528	476	503	6	-	76	400	13	1	7	501					
<b>A. 新制案件</b>	<b>887</b>	<b>411</b>	<b>476</b>	<b>461</b>	<b>4</b>	<b>-</b>	<b>37</b>	<b>399</b>	<b>13</b>	<b>1</b>	<b>7</b>	<b>426</b>					
A1 法規範及裁判憲法審查案件	858	401	457	443	4	-	37	394	-	1	7	415					
A11 國家最高機關	-	-	-	-	-	-	-	-	-	-	-	-					
A12 立法委員	1	1	-	1	-	-	-	1	-	-	-	-					
A13 法院	27	25	2	10	-	-	10	-	-	-	-	17					
A14 人民	830	375	455	432	4	-	27	393	-	1	7	398					
A2 機關爭議案件	-	-	-	-	-	-	-	-	-	-	-	-					
A3 總統、副總統彈劾案件	-	-	-	-	-	-	-	-	-	-	-	-					
A4 政黨違憲解散案件	-	-	-	-	-	-	-	-	-	-	-	-					
A5 地方自治保障案件	1	1	-	-	-	-	-	-	-	-	-	1					
A6 統一解釋法律及命令案件	13	6	7	5	-	-	-	5	-	-	-	8					
A7 其他法律規定得聲請司法院解釋案件	-	-	-	-	-	-	-	-	-	-	-	-					
A8 其他案件	15	3	12	13	-	-	-	-	13	-	-	2					
<b>B. 舊制案件</b>	<b>117</b>	<b>117</b>	<b>-</b>	<b>42</b>	<b>2</b>	<b>-</b>	<b>39</b>	<b>1</b>	<b>-</b>	<b>-</b>	<b>-</b>	<b>75</b>					
113年 1-5月較上年同期增減(%)	-52.39	-65.19	-19.59	-60.92	-14.29	--	300.00	-67.51	-38.10	-50.00	0.00	-39.05					

備註：1.A.新制案件:係指111年1月4日起收案之案件；B.舊制案件:係指111年1月3日(含)以前收案案件。

2.最新累計月案件 = A.新制案件 + B.舊制案件；A.新制案件 = A1+A2+A3+A4+A5+A6+A7+A8；A1.法規範及裁判憲法審查案件 = A11+A12+A13+A14。

3.本統計表實體裁定之終結件數：不含聲請之本案做出裁判前，先為暫時處分之裁定(編為「憲暫裁」字號之裁定)。

表2.憲法法庭收結案件件數百分比(111年1月4日起聲請案件)－依聲請人分

中華民國113年5月

單位：件；%

年(月)別	總計(新制)		國 家 最 高 機 關		相 當 二 級 之 獨 立 機 關		立 委 法 員		法 院		人 民		立 法 院		內 政 部		地 方 自 治 團 體 之 立 法 機 關		地 方 自 治 團 體 之 行 政 機 關		地 方 自 治 團 體	
	件數	百分比	件數	百分比	件數	百分比	件數	百分比	件數	百分比	件數	百分比	件數	百分比	件數	百分比	件數	百分比	件數	百分比	件數	百分比
<b>聲 請 件 數 ( 上 期 未 結 件 數 + 當 期 新 收 件 數 )</b>																						
<b>新制施行累計至當期 (111年1月至113年5月)</b>	<b>6,157</b>	<b>100</b>	-	-	-	-	<b>2</b>	<b>0.03</b>	<b>48</b>	<b>0.78</b>	<b>6,104</b>	<b>99.14</b>	-	-	-	-	<b>1</b>	<b>0.02</b>	<b>1</b>	<b>0.02</b>	<b>1</b>	<b>0.02</b>
111年	4,322	100	-	-	-	-	1	0.02	24	0.56	4,294	99.35	-	-	-	-	1	0.02	1	0.02	1	0.02
112年	2,634	100	-	-	-	-	1	0.04	40	1.52	2,592	98.41	-	-	-	-	-	-	1	0.04	-	-
113年1-5月	887	100	-	-	-	-	1	0.11	27	3.04	858	96.73	-	-	-	-	-	-	1	0.11	-	-
1月	511	100	-	-	-	-	1	0.20	26	5.09	483	94.52	-	-	-	-	-	-	1	0.20	-	-
2月	508	100	-	-	-	-	1	0.20	27	5.31	479	94.29	-	-	-	-	-	-	1	0.20	-	-
3月	550	100	-	-	-	-	1	0.18	27	4.91	521	94.73	-	-	-	-	-	-	1	0.18	-	-
4月	540	100	-	-	-	-	1	0.19	27	5.00	511	94.63	-	-	-	-	-	-	1	0.19	-	-
5月	525	100	-	-	-	-	1	0.19	19	3.62	504	96.00	-	-	-	-	-	-	1	0.19	-	-
6月	-	-	-	-	-	-	-	-	-	-	-	-	-	-	-	-	-	-	-	-	-	-
7月	-	-	-	-	-	-	-	-	-	-	-	-	-	-	-	-	-	-	-	-	-	-
8月	-	-	-	-	-	-	-	-	-	-	-	-	-	-	-	-	-	-	-	-	-	-
9月	-	-	-	-	-	-	-	-	-	-	-	-	-	-	-	-	-	-	-	-	-	-
10月	-	-	-	-	-	-	-	-	-	-	-	-	-	-	-	-	-	-	-	-	-	-
11月	-	-	-	-	-	-	-	-	-	-	-	-	-	-	-	-	-	-	-	-	-	-
12月	-	-	-	-	-	-	-	-	-	-	-	-	-	-	-	-	-	-	-	-	-	-

資料來源：憲法法庭公務統計報表 910101-01-01。

附註：本表不含111年1月3日(含)以前收案案件。

表2.憲法法庭收結案件件數百分比(111年1月4日起聲請案件)－依聲請人分(續1)

單位：件；%

中華民國113年5月

年(月)別	總計(新制)		國家最高機關		相當二級之獨立機關		立法委員		法院		人民		立法院		內政部		地方自治團體之立法機關		地方自治團體之行政機關		地方自治團體	
	件數	百分比	件數	百分比	件數	百分比	件數	百分比	件數	百分比	件數	百分比	件數	百分比	件數	百分比	件數	百分比	件數	百分比	件數	百分比
<b>終 結 件 數</b>																						
<b>新制施行累計至當期 (111年1月至113年5月)</b>	<b>5,731</b>	<b>100</b>	-	-	-	-	<b>2</b>	<b>0.03</b>	<b>31</b>	<b>0.54</b>	<b>5,696</b>	<b>99.39</b>	-	-	-	-	<b>1</b>	<b>0.02</b>	-	-	<b>1</b>	<b>0.02</b>
111年	3,047	100	-	-	-	-	1	0.03	6	0.20	3,038	99.70	-	-	-	-	1	0.03	-	-	1	0.03
112年	2,223	100	-	-	-	-	-	-	15	0.67	2,208	99.33	-	-	-	-	-	-	-	-	-	-
113年1-5月	461	100	-	-	-	-	1	0.22	10	2.17	450	97.61	-	-	-	-	-	-	-	-	-	-
1月	83	100	-	-	-	-	-	-	-	-	83	100.00	-	-	-	-	-	-	-	-	-	-
2月	68	100	-	-	-	-	-	-	-	-	68	100.00	-	-	-	-	-	-	-	-	-	-
3月	93	100	-	-	-	-	-	-	-	-	93	100.00	-	-	-	-	-	-	-	-	-	-
4月	118	100	-	-	-	-	-	-	8	6.78	110	93.22	-	-	-	-	-	-	-	-	-	-
5月	99	100	-	-	-	-	1	1.01	2	2.02	96	96.97	-	-	-	-	-	-	-	-	-	-
6月	-	-	-	-	-	-	-	-	-	-	-	-	-	-	-	-	-	-	-	-	-	-
7月	-	-	-	-	-	-	-	-	-	-	-	-	-	-	-	-	-	-	-	-	-	-
8月	-	-	-	-	-	-	-	-	-	-	-	-	-	-	-	-	-	-	-	-	-	-
9月	-	-	-	-	-	-	-	-	-	-	-	-	-	-	-	-	-	-	-	-	-	-
10月	-	-	-	-	-	-	-	-	-	-	-	-	-	-	-	-	-	-	-	-	-	-
11月	-	-	-	-	-	-	-	-	-	-	-	-	-	-	-	-	-	-	-	-	-	-
12月	-	-	-	-	-	-	-	-	-	-	-	-	-	-	-	-	-	-	-	-	-	-

資料來源：憲法法庭公務統計報表 910101-01-01。

附註：本表不含111年1月3日(含)以前收案案件；112年10月因4位大法官新上任就職，致當月案件審理終結件數較少。

表2.憲法法庭收結案件件數百分比(111年1月4日起聲請案件)－依聲請人分(續完)

單位：件：%

中華民國113年5月

年(月)別	總計		國家最高機關		相當二級之獨立機關		立法委員		法院		人民		立法院		內政部		地方自治團體之立法機關		地方自治團體之行政機關		地方自治團體	
	件數	百分比	件數	百分比	件數	百分比	件數	百分比	件數	百分比	件數	百分比	件數	百分比	件數	百分比	件數	百分比	件數	百分比	件數	百分比
<b>未 結 件 數 ( 聲 請 件 數 - 終 結 件 數 )</b>																						
111年	1,275	100	-	-	-	-	-	-	18	1.41	1,256	98.51	-	-	-	-	-	-	1	0.08	-	-
112年	411	100	-	-	-	-	1	0.24	25	6.08	384	93.43	-	-	-	-	-	-	1	0.24	-	-
113年5月底	426	100	-	-	-	-	-	-	17	3.99	408	95.77	-	-	-	-	-	-	1	0.23	-	-
1月	428	100	-	-	-	-	1	0.23	26	6.07	400	93.46	-	-	-	-	-	-	1	0.23	-	-
2月	440	100	-	-	-	-	1	0.23	27	6.14	411	93.41	-	-	-	-	-	-	1	0.23	-	-
3月	457	100	-	-	-	-	1	0.22	27	5.91	428	93.65	-	-	-	-	-	-	1	0.22	-	-
4月	422	100	-	-	-	-	1	0.24	19	4.50	401	95.02	-	-	-	-	-	-	1	0.24	-	-
5月	426	100	-	-	-	-	-	-	17	3.99	408	95.77	-	-	-	-	-	-	1	0.23	-	-
6月	-	-	-	-	-	-	-	-	-	-	-	-	-	-	-	-	-	-	-	-	-	-
7月	-	-	-	-	-	-	-	-	-	-	-	-	-	-	-	-	-	-	-	-	-	-
8月	-	-	-	-	-	-	-	-	-	-	-	-	-	-	-	-	-	-	-	-	-	-
9月	-	-	-	-	-	-	-	-	-	-	-	-	-	-	-	-	-	-	-	-	-	-
10月	-	-	-	-	-	-	-	-	-	-	-	-	-	-	-	-	-	-	-	-	-	-
11月	-	-	-	-	-	-	-	-	-	-	-	-	-	-	-	-	-	-	-	-	-	-
12月	-	-	-	-	-	-	-	-	-	-	-	-	-	-	-	-	-	-	-	-	-	-

資料來源：憲法法庭公務統計報表 910101-01-01。  
附註：本表不含111年1月3日(含)以前收案案件。



表3.憲法法庭終結案件終結情形(111年1月4日起聲請案件)－依聲請人分

中華民國113年5月

單位：件；%

年(月)別 及 聲請人別	終 結 件 數									【(1)+(2)+(3)】/【S-(5)-(6)-(7)】 作成實體裁判比例
	(S) 計	(1) 判	(2) 決 實 體 裁 定	(3) 併 案	(4) 裁 不 受 理	(5) 其 他 終 結 程 序 定 裁	(6) 撤 回	(7) 其 他		
111年	3,047	1	1	5	2,993	28	1	18	0.23%	
112年	2,223	2	-	34	2,111	48	10	18	1.68%	
113年1-5月	461	4	-	37	399	13	1	7	9.32%	
國家最高機關	-	-	-	-	-	-	-	-	--	
相當二級之獨立機關	-	-	-	-	-	-	-	-	--	
立法委員	1	-	-	-	1	-	-	-	0	
法院	10	-	-	10	-	-	-	-	100.00%	
人民	450	4	-	27	398	13	1	7	7.23%	
立法院	-	-	-	-	-	-	-	-	--	
內政部	-	-	-	-	-	-	-	-	--	
地方自治團體之立法機關	-	-	-	-	-	-	-	-	--	
地方自治團體之行政機關	-	-	-	-	-	-	-	-	--	
地方自治團體	-	-	-	-	-	-	-	-	--	
113年 1月	83	1	-	-	71	4	1	6	1.39%	
2月	68	-	-	-	68	-	-	-	0.00%	
3月	93	-	-	16	76	1	-	-	0.00%	
4月	118	2	-	15	97	4	-	-	14.91%	
5月	99	1	-	6	87	4	-	1	7.45%	
6月										
7月										
8月										
9月										
10月										
11月										
12月										

資料來源：憲法法庭公務統計報表91010-01-01。

附註：1.本表不含111年1月3日(含)以前收案案件；112年10月因4位大法官新上任就職，致當月案件審理終結件數較少。  
2.本統計表實體裁定之終結件數：不含聲請之本案做出裁判前，先為暫時處分之裁定(編為「憲暫裁」字號之裁定)。

表3.憲法法庭終結案件終結情形(111年1月4日起聲請案件)－依聲請人分 (續完)

中華民國 111 年 1 月至 113 年 5 月

單位：件；%

年(月)別 及 聲請人別	終 結 件 數								【(1)+(2)+(3)】/ 【S-(5)-(6)-(7)】 作成實體裁判 比例
	(S) 計	(1) 判	(2) 決 實 裁 體 定	(3) 併 案	(4) 裁 不 受 理	(5) 其 他 終 程 序 定 裁	(6) 撤 回	(7) 其 他	
新制施行累計至當期 (採111年1月1日累計至113年5月底)	5,731	7	1	76	5,503	89	12	43	1.50%
國家最高機關	-	-	-	-	-	-	-	-	--
相當二級之獨立機關	-	-	-	-	-	-	-	-	--
立法委員	2	-	-	-	2	-	-	-	0.00%
法院	31	-	-	17	13	-	1	-	56.67%
人民	5,696	7	1	58	5,487	89	11	43	1.19%
立法院	-	-	-	-	-	-	-	-	--
內政部	-	-	-	-	-	-	-	-	--
地方自治團體之立法機關	1	-	-	1	-	-	-	-	100.00%
地方自治團體之行政機關	-	-	-	-	-	-	-	-	--
地方自治團體	1	-	-	-	1	-	-	-	0.00%

資料來源：憲法法庭公務統計報表91010-01-01。

附註：1.本表不含111年1月3日(含)以前收案案件。

2.本統計表實體裁定之終結件數：不含聲請之本案做出裁判前，先為暫時處分之裁定(編為「憲暫裁」字號之裁定)。

表4. 憲法法庭終結案件大法官意見書統計－判決

中華民國 113 年 5 月

單位：件、件次

年(月)別	終結 案件 判決 件數 (件)	總計			部分協同			協同			部分協同			部分不同			不同					
		提 出	加 入		提 出	加 入		提 出	加 入		提 出	加 入		提 出	加 入		提 出	加 入				
			全	部		全	部		全	部		全	部		全	部		全	部			
		出	部	分	出	部	分	出	部	分	出	部	分	出	部	分	出	部	分			
111年	20	85	50	6	-	-	-	42	22	1	4	2	-	-	-	-	10	5	4	29	21	1
112年	20	92	59	10	-	-	-	42	17	-	8	5	4	-	-	-	28	27	3	14	10	3
113年1-5月	6	24	25	6	-	-	-	10	3	-	4	4	2	-	-	-	7	12	-	3	6	4
1月	1	5	7	4	-	-	-	2	1	-	-	-	-	-	-	-	-	-	-	3	6	4
2月	-	-	-	-	-	-	-	-	-	-	-	-	-	-	-	-	-	-	-	-	-	-
3月	1	7	10	-	-	-	-	3	1	-	1	-	-	-	-	-	3	9	-	-	-	-
4月	2	4	1	2	-	-	-	2	-	-	1	-	2	-	-	-	1	1	-	-	-	-
5月	2	8	7					3	1		2	4					3	2				
6月																						
7月																						
8月																						
9月																						
10月																						
11月																						
12月																						

資料來源：憲法法庭公務統計報表 91010-09-07、10910-01-02。

備註：1. 本表係以終結案件為統計範圍，若有案件雖已部分判決，惟如該案全案尚未終結，部分判決之意見書提出未納入本表統計。

2. 本表係以各判決案件(含實體裁定)所提意見書件數統計，若多位大法官共同提出一份意見書，則僅列計1件。

表5.憲法法庭終結案件委任訴訟代理人及選任辯護人之情形—依案件性質類別分

中華民國113年5月

單位：件

年(月)別 及 案件性質類別	終 結 件 數	委 任 訴 訟 代 理 人 及 選 任 辯 護 人 件 數				未 委 任 訴 訟 代 理 人 或 選 任 辯 護 人 件 數
		一		方		
		合 計	聲 請 人	相 對 人	雙 方 委 任 訴 訟 代 理 人 或 選 任 辯 護 人	
111年	3,241	198	198	-	-	3,043
112年	2,348	364	364	-	-	1,984
113年1-5月	503	132	132	-	-	371
<b>A. 新 制 案 件</b>	<b>461</b>	<b>110</b>	<b>110</b>	<b>-</b>	<b>-</b>	<b>351</b>
A1 法規範及裁判憲法審查案件	443	109	109	-	-	334
A11 國家最高機關	-	-	-	-	-	-
A12 立法委員	1	1	1	-	-	-
A13 法院	10	-	-	-	-	10
A14 人民	432	108	108	-	-	324
A2 機關爭議案件	-	-	-	-	-	-
A3 總統、副總統彈劾案件	-	-	-	-	-	-
A4 政黨違憲解散案件	-	-	-	-	-	-
A5 地方自治保障案件	-	-	-	-	-	-
A6 統一解釋法律及命令案件	5	-	-	-	-	5
A7 其他法律規定得聲請司法院解釋案件	-	-	-	-	-	-
A8 其他案件	13	1	1	-	-	12
<b>B. 舊 制 案 件</b>	<b>42</b>	<b>22</b>	<b>22</b>	<b>-</b>	<b>-</b>	<b>20</b>
113年1-5月	503	132	132	-	-	371
1 月	84	18	18	-	-	66
2 月	68	18	18	-	-	50
3 月	113	50	50	-	-	63
4 月	135	28	28	-	-	107
5 月	103	18	18	-	-	85
6 月						
7 月						
8 月						
9 月						
10 月						
11 月						
12 月						

備註：1.A.新制案件:係指111年1月4日起收案之案件；B.舊制案件:係指111年1月3日(含)以前收案案件。

2.最新累計月案件 = A.新制案件 + B.舊制案件； A.新制案件 = A1+A2+A3+A4+A5+A6+A7+A8； A1.法規範及裁判憲法審查案件 = A11+A12+A13+A14。

3.本表訴訟代理人依憲法訴訟法，若非經言詞辯論案件，得委任以下之除外人員(1)律師(2)法學教授、副教授或助理教授(3)當事人為公法人、機關、公法上之非法人團體時，其所屬辦理法制或法務相關業務之專任人員。

4.本表相對人係指機關爭議案件、總統、副總統彈劾案件及政黨違憲解散案件之相對人，不合法規範憲法審查案件不具對審性質之擬制相對人。

表6.憲法法庭終結案件開庭或舉行說明會次數—依案件性質類別分

中華民國113年5月

年(月)別 及 案件性質類別	終結案件中有開 庭或舉行說明會 者之件數	開庭或舉行說明會次數				
		合計	準備程序	言詞辯論	說明會	其他
111年	14	15	-	8	7	-
112年	11	11	-	8	3	-
113年1-5月	5	7	2	5	-	-
<b>A. 新制案件</b>	3	4	1	3	-	-
A1 法規範及裁判憲法審查案件	3	4	1	3	-	-
A11 國家最高機關	-	-	-	-	-	-
A12 立法委員	-	-	-	-	-	-
A13 法院	-	-	-	-	-	-
A14 人民	3	4	1	3	-	-
A2 機關爭議案件	-	-	-	-	-	-
A3 總統、副總統彈劾案件	-	-	-	-	-	-
A4 政黨違憲解散案件	-	-	-	-	-	-
A5 地方自治保障案件	-	-	-	-	-	-
A6 統一解釋法律及命令案件	-	-	-	-	-	-
A7 其他法律規定得聲請司法院解釋案件	-	-	-	-	-	-
A8 其他案件	-	-	-	-	-	-
<b>B. 舊制案件</b>	2	3	1	2	-	-
113年1-5月	5	7	2	5	-	-
1 月	1	1	-	1	-	-
2 月	-	-	-	-	-	-
3 月	1	2	1	1	-	-
4 月	1	2	1	1	-	-
5 月	2	2	-	2	-	-
6 月	-	-	-	-	-	-
7 月	-	-	-	-	-	-
8 月	-	-	-	-	-	-
9 月	-	-	-	-	-	-
10 月	-	-	-	-	-	-
11 月	-	-	-	-	-	-
12 月	-	-	-	-	-	-

備註：1.A.新制案件:係指111年1月4日起收案之案件；B.舊制案件:係指111年1月3日(含)以前收案案件。

2.最新累計月案件 = A.新制案件 + B.舊制案件；A.新制案件 = A1+A2+A3+A4+A5+A6+A7+A8；A1.法規範及裁判憲法審查案件 = A11+A12+A13+A14。

3.本表開庭及舉行說明會次數統計係以終結案件作成判決為對象，且併案審理案件均以主案為次數統計。

表7.憲法法庭案件作成實體裁判比例(依聲請人分)及作成實體裁判(判決)案件聲請人占比

中華民國 113 年 5 月

年 及 聲 請 人 別	聲請件數			終 結 件 數 (件)								未 結 件 數	作成實體裁判 (解釋)比例(%) (2) + (3) + (4)	聲請人案件占比(%)	
	總 計	舊	受 新 收	計	判決 (解釋案)	實體 裁定	併案	裁定不受理 (應不受理)	其他終結 程序裁定	撤回	其他			作成實體裁判(解釋) 案件 (2) + (3) + (4)	判決(解釋) 案件 (2)
	(1)	(2)	(3)	(4)	(5)	(6)	(7)	(8)	(9)	(10)	(11)		(2) + (3) + (4) + (5)	(2) + (3) + (4)	(2)
100-110年	6,343	226	6,117	5,956	130	-	316	5,494	-	-	16	387	7.51%	100.00%	100.00%
機關	70	10	60	62	11	-	-	43	-	-	8	8	20.37%	2.47%	8.46%
法院	301	5	296	244	20	-	77	146	-	-	1	57	39.92%	21.75%	15.38%
人民	5,972	211	5,761	5,650	99	-	239	5,305	-	-	7	322	5.99%	75.78%	76.15%
採111年1月1日累計 至113年5月底	6,593	387	6,206	6,092	46	1	187	5,710	89	15	44	501	3.94%	100.00%	100.00%
機關	9	6	3	7	1	-	4	2	-	-	-	2	71.43%	2.14%	2.17%
立法委員	4	2	2	3	1	-	-	2	-	-	-	1	33.33%	0.43%	2.17%
法院	106	57	49	85	11	-	45	26	-	3	-	21	68.29%	23.93%	23.91%
人民	6,474	322	6,152	5,997	33	1	138	5,680	89	12	44	477	2.94%	73.50%	71.74%
111年	4,758	387	4,371	3,241	20	1	16	3,154	28	3	19	1,517	1.16%	100.00%	100.00%
機關	9	6	3	6	1	-	4	1	-	-	-	3	83.33%	13.51%	5.00%
立法委員	3	2	1	2	1	-	-	1	-	-	-	1	50.00%	2.70%	5.00%
法院	82	57	25	20	5	-	3	11	-	1	-	62	42.11%	21.62%	25.00%
人民	4,664	322	4,342	3,213	13	1	9	3,141	28	2	19	1,451	0.73%	62.16%	65.00%
112年	2,876	1,517	1,359	2,348	20	-	95	2,156	48	11	18	528	5.06%	100.00%	100.00%
機關	3	3	-	1	-	-	-	1	-	-	-	2	0.00%	0.00%	0.00%
立法委員	2	1	1	-	-	-	-	-	-	-	-	2	--	0.00%	0.00%
法院	84	62	22	36	5	-	15	14	-	2	-	48	58.82%	17.39%	25.00%
人民	2,787	1,451	1,336	2,311	15	-	80	2,141	48	9	18	476	4.25%	82.61%	75.00%
113年1-5月	1,004	528	476	503	6	-	76	400	13	1	7	501	17.01%	100.00%	100.00%
機關	2	2	-	-	-	-	-	-	-	-	-	2	--	0.00%	0.00%
立法委員	2	2	-	1	-	-	-	1	-	-	-	1	0.00%	0.00%	0.00%
法院	50	48	2	29	1	-	27	1	-	-	-	21	96.55%	34.15%	16.67%
人民	950	476	474	473	5	-	49	398	13	1	7	477	11.95%	65.85%	83.33%

資料來源：憲法法庭公務統計報表 910101-09-12。

附註：1.本表機關含地方自治團體及地方自治團體之立法機關、行政機關；110(含)以前機關含立法委員。

2.本統計表實體裁定之終結件數：不含聲請之本案做出裁判前，先為暫時處分之裁定(編為「憲暫裁」字號之裁定)。