

目錄-憲法法庭案件收結統計月報

時間：113年3月

◆ 摘要分析

◆ 統計表

表 1.憲法法庭案件收結及終結情形-依案件性質類別分

表 2.憲法法庭收結案件件數百分比(111年1月4日起聲請案件)—依聲請人分

表 3.憲法法庭終結案件終結情形(111年1月4日起聲請案件)—依聲請人分

表 4.憲法法庭終結案件大法官意見書統計 - 判決

表 5.憲法法庭終結案件委任訴訟代理人及選任辯護人情形—依案件性質類別分

表 6.憲法法庭終結案件開庭或舉行說明會次數—依案件性質類別分

表 7. 憲法法庭案件作成實體裁判比例(依聲請人分)及作成實體裁判(判決)案件聲請人占比

◆摘要分析◆

前言

「司法院大法官審理案件法」108年1月4日總統公布修正更名為「憲法訴訟法」，並自111年1月4日起施行。大法官組成憲法法庭依憲法訴訟法審理案件，本月報為憲法法庭各類聲請案件之收結審理結果統計，主要係運用憲法法庭統計系統與審判作業系統協作方式蒐集資料，依憲法法庭各類公務統計報表、大法官辦案資料及其他相關統計資料按月彙編。編布資料除統計表外，另以摘要分析概述各類案件審理及收結統計情形。

本月報自111年起按月刊載憲法法庭全球資訊服務網(<https://cons.judicial.gov.tw/>)，查閱方式可自網站首頁點選【查詢服務】功能，進入【統計】目錄項下，點選「案件收結統計月報」下載檔案。

◆摘要分析◆

一、113年3月案件收結情形

113年3月憲法法庭聲請案件計有666件(含上月未結556件及本月新收110件)(數據詳如表1)，本月總計終結113件，月底未結案件553，詳細分析如下。

(一)新收件數-與上月比較、案件類型分析：

113年3月新收案件110件(數據詳如表1)，較上月80件增加37.50%。新收案件類型為「法規範及裁判憲法審查案件」108件(均為人民聲請)及其他案件2件。

(二)終結件數-與上月比較、終結情形分析、新舊制案件類型分析：

113年3月終結案件113件(數據詳如表1)，較上月68件增加66.18%。案件終結情形為判決1件，併案35件，裁定不受理76件及其他終結程序裁定1件。

113件終結案件若以新舊制案件觀察，新制案件¹終結93件(數據詳如表1)，終結情形為併案16件，裁定不受理76件及其他終結程序裁定1件。舊制案件²終結20件，為判決1件及併案19件。

(三)未結件數-與上月比較、新舊制案件類型分析：

113年3月底未結案件553件(數據詳如表1)，較上月556件減少0.54%。未結案件中352件已提裁判草案或審查報告，占63.65%。

553件未結案件若以新舊制案件觀察(數據詳如表1)，新制案件未結457件(已提裁判草案或審查報告274件，占59.96%)，舊制未結96件(已提裁判草案或審查報告78件，占81.25%)。

(四)未結件數-聲請人身分別分析：

113年3月底未結案件553件若以聲請人身分別觀察，以人民501件最多(數據詳如表7)，其次為法院聲請48件，另有機關及立法委員各2件。

¹ 新制案件：係指111年1月4日(含)起收案之案件。

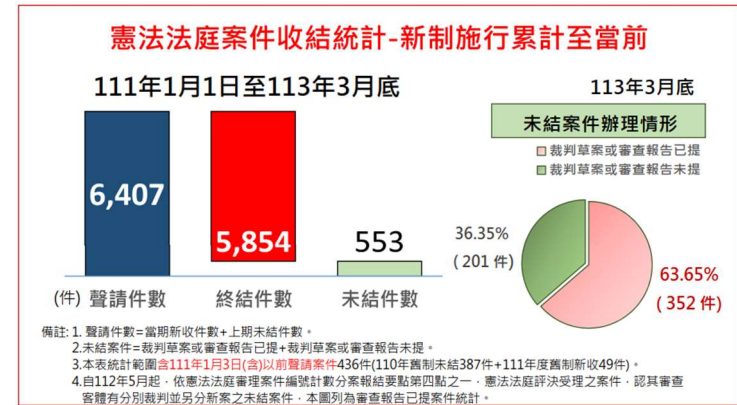
² 舊制案件：係指111年1月3日(含)前收案之案件。

◆摘要分析◆

二、新制施行³累計至當期收結情形(以下統計期間採 111 年 1 月 1 日累計至 113 年 3 月底)

(一)新制施行累計-收結件數分析：

憲法法庭 111 年 1 月 1 日累計至 113 年 3 月底聲請案件計有 6,407 件(數據詳如表 1(續 1))，其中包含 110 年底未結舊受 387 件及期間案件新收 6,020 件。該期間總計終結 5,854 件，113 年 3 月底未結案件 553 件。(如右統計圖)



(二)新制施行累計-新收案件類型分析

憲法法庭 111 年 1 月 1 日累計至 113 年 3 月底新收 6,020 件，若以其中 5,971 件新制案件收案類型觀察(數據詳如表 1(續 1))，以「法規範及裁判憲法審查案件」5,826 件最多(其中人民聲請 5,776 件，法院聲請 48 件及立法委員聲請 2 件)，另有「統一解釋法律及命令案件」52 件，「地方自治保障案件」3 件，「政黨違憲解散案件」1 件及其他案件 89 件。

(三)新制施行累計-新收案件聲請人身分別分析：

承上，新收 6,020 件若以聲請人身分別觀察，以人民聲請 5,966 件最多(數據詳如表 7)，其次為法院聲請 49 件，另有地方自治團體(含地方自治團體立法機關及行政機關)聲請 3 件，以及立法委員 2 件。

³ 憲法訴訟新制自 111 年 1 月 4 日施行。

◆摘要分析◆

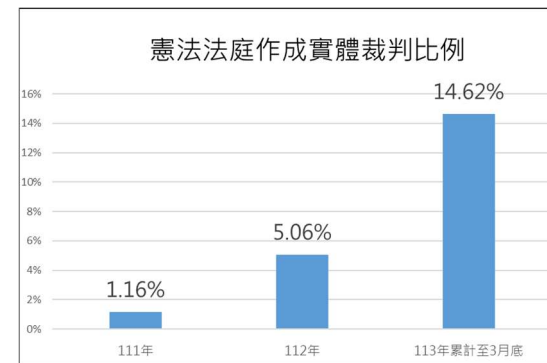
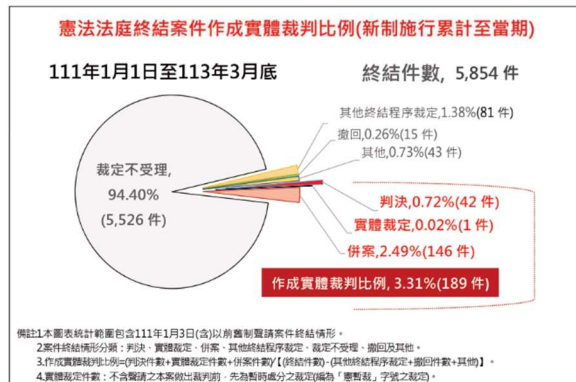
(四)新制施行累計-終結案件終結情形分析、新舊制案件類型分析：

憲法法庭 111 年 1 月 1 日累計至 113 年 3 月底終結案件 5,854 件，以裁定不受理 5,526 件(數據詳如表 1(續 1))占 94.40%最多，判決 42 件，併案 146 件，實體裁定⁴1 件；其餘各為其他終結程序裁定 81 件，撤回 15 件及其他 43 件。

5,854 件終結案件若以新舊制案件觀察，終結新制案件 5,514 件(數據詳如表 1(續 1))，終結情形為裁定不受理 5,319 件，判決 4 件，併案 55 件，實體裁定 1 件，其餘各為其他終結程序裁定 81 件，撤回 12 件及其他 42 件；終結舊制案件 340 件，終結情形為裁定不受理 207 件，判決 38 件，併案 91 件，其餘為撤回 3 件及其他 1 件。觀察作成判決案件 42 件中，仍以舊制案件 38 件為主。

(五)新制施行累計-憲法法庭終結案件作成實體裁判比例分析：

憲法法庭終結案件作成實體裁判比例指標計算，係以終結案件(扣除撤回、其他終結程序裁定及其他案件)為分母，受理並作成實體裁判之案件為分子。憲法法庭 111 年 1 月 1 日累計至 113 年 3 月底，作成實體裁判比例為 3.31%(判決 42 件，併案 146 件，實體裁定⁴1 件) (詳下列統計圖左)。若以各年度觀察(詳下列統計圖右)，113 年截至 3 月作成實體裁判比例為 14.62%(判決 2 件，併案 35 件)最高，112 年 5.06%(判決 20 件，併案 95 件)居次；111 年因裁定不受理案件 3,154 件較多(占終結案件 97.32%)，致作成實體裁判比例較低為 1.16%(判決 20 件，併案 16 件，實體裁定⁴1 件)。



⁴ 實體裁定之終結件數不含聲請之本案做出裁判前，先為暫時處分之裁定(編為「憲暫裁」字號之裁定)。

◆摘要分析◆

三、113年累計至當期收結情形(以下統計期間採113年1月1日累計至113年3月底)

(一)收結情形-與上年同期比較、終結情形分析：

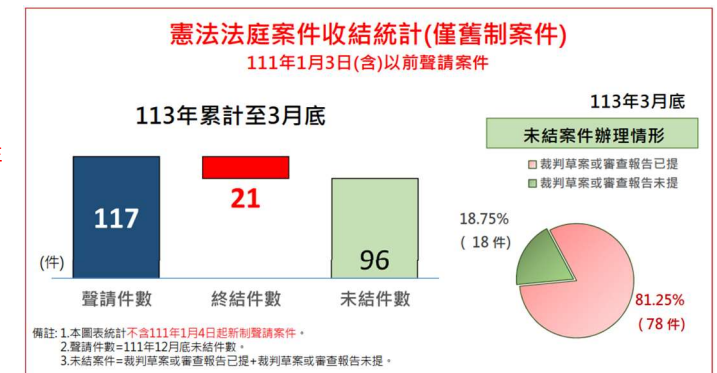
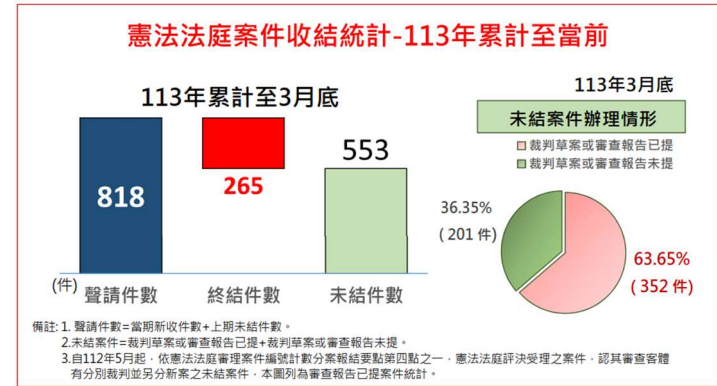
憲法法庭113年截至3月聲請案件計有818件(數據詳如表1(續完))，其中包含112年底未結舊受528件及113年1-3月期間案件新收290件。113年1-3月期間總計終結265件，3月底未結案件553件(如右統計圖上)。

若與上年同期比較，113年1-3月新收290件(數據詳如表1(續完))，較上年同期372件減少22.04%，113年迄3月終結265件，較上年同期817件減少67.56%；3月底未結案件553，較上年同期1,072件減少48.41%。

113年1-3月案件終結265件(數據詳如表1(續完))，案件終結情形為判決2件，併案35件，裁定不受理216件，其他終結程序裁定5件，撤回1件及其他(行政簽結)6件。

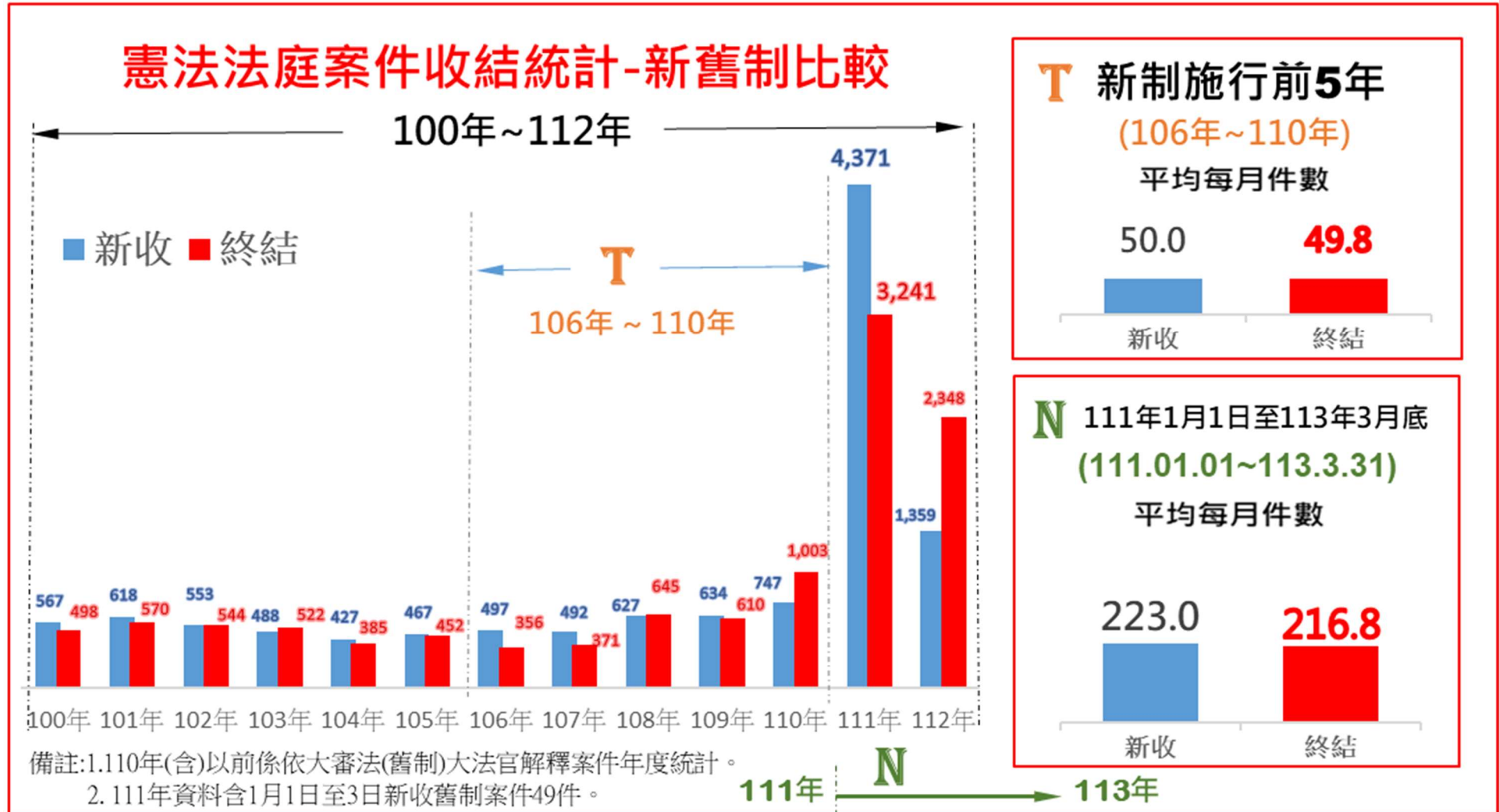
(二)收結情形-舊制案件分析：(如右統計圖下)

111年1月4日新制施行時，舊制案件計有436件聲請案件(數據詳如表1(續1))，112年底時仍有117件未結(數據詳如表1(續完))，113年1-3月期間總計終結21件，3月底舊制案件未結案件96件。



◆摘要分析◆

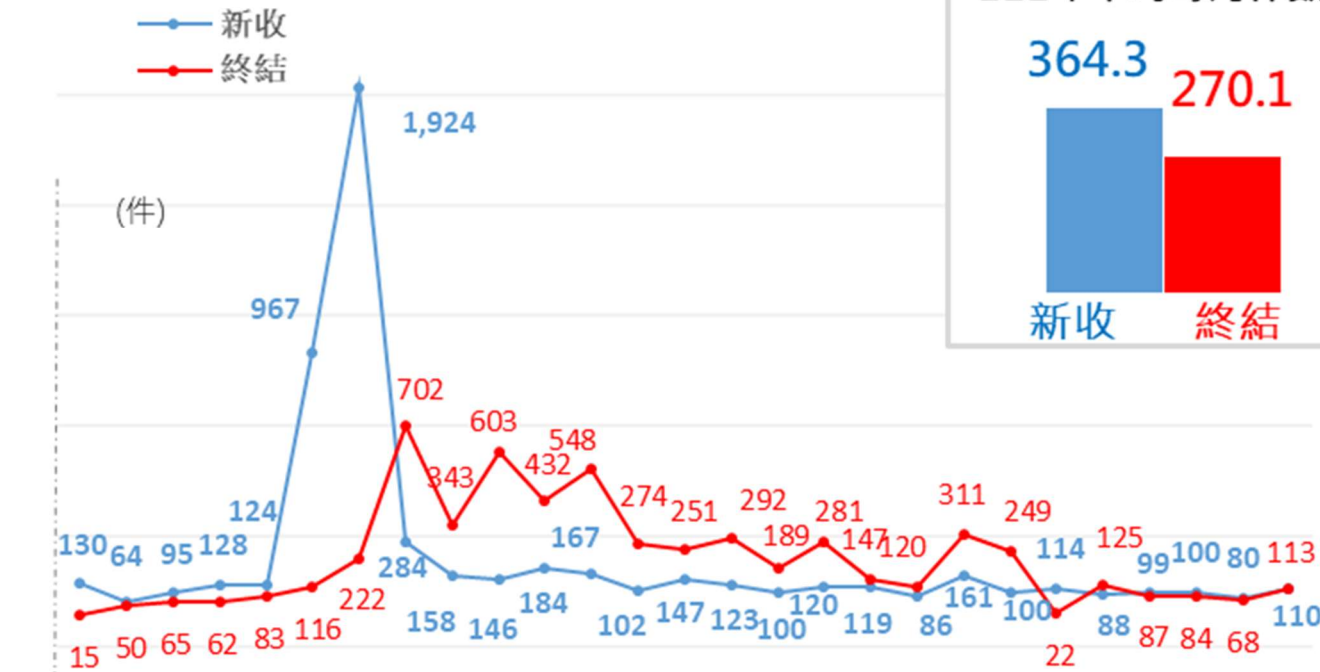
三、憲法法庭收結件數趨勢分析圖



◆摘要分析◆

憲法法庭案件收結統計-新制施行按月趨勢

111年1月1日至113年3月底



	1月	2月	3月	4月	5月	6月	7月	8月	9月	10月	11月	12月	1月	2月	3月	4月	5月	6月	7月	8月	9月	10月	11月	12月	1月	2月	3月
新收	130	64	95	128	124	967	1,924	284	158	146	184	167	102	147	123	100	120	119	86	161	100	114	88	99	100	80	110
終結	15	50	65	62	83	116	222	702	343	603	432	548	274	251	292	189	281	147	120	311	249	22	125	87	84	68	113

表1.憲法法庭案件收結及終結情形—依案件性質類別分

中華民國113年3月

單位：件

年(月)別 及 案件性質類別	聲 請 件 數			終 結 件 數								未結 件數
	總 計	舊 受	新 收	計	判 決	實 體 裁 定	併 案	裁 定 不 受 理	其他終結 程序裁定	撤 回	其 他	
110 年	1,390	643	747	1,003	14	--	57	931	--	1	-	387
111 年	4,758	387	4,371	3,241	20	1	16	3,154	28	3	19	1,517
112 年	2,876	1,517	1,359	2,348	20	-	95	2,156	48	11	18	528
3月	1,364	1,241	123	292	2	-	15	274	1	-	-	1,072
4月	1,172	1,072	100	189	1	-	-	179	6	2	1	983
5月	1,103	983	120	281	2	-	1	274	3	-	1	822
6月	941	822	119	147	2	-	7	133	3	-	2	794
7月	880	794	86	120	2	-	4	109	-	4	1	760
8月	921	760	161	311	3	-	62	236	5	3	2	610
9月	710	610	100	249	1	-	-	232	12	1	3	461
10月	575	461	114	22	1	-	-	18	3	-	-	553
11月	641	553	88	125	2	-	-	120	1	-	2	516
12月	615	516	99	87	2	-	3	77	3	1	1	528
113 年												
1月	628	528	100	84	1	-	-	72	4	1	6	544
2月	624	544	80	68	-	-	-	68	-	-	-	556
3月	666	556	110	113	1	-	35	76	1	-	-	553
A. 新 制 案 件	550	440	110	93	-	-	16	76	1	-	-	457
A1 法規範及裁判憲法審查案件	538	430	108	92	-	-	16	76	-	-	-	446
A11 國家最高機關	-	-	-	-	-	-	-	-	-	-	-	-
A12 立法委員	1	1	-	-	-	-	-	-	-	-	-	1
A13 法院	27	27	-	-	-	-	-	-	-	-	-	27
A14 人民	510	402	108	92	-	-	16	76	-	-	-	418
A2 機關爭議案件	-	-	-	-	-	-	-	-	-	-	-	-
A3 總統、副總統彈劾案件	-	-	-	-	-	-	-	-	-	-	-	-
A4 政黨違憲解散案件	-	-	-	-	-	-	-	-	-	-	-	-
A5 地方自治保障案件	1	1	-	-	-	-	-	-	-	-	-	1
A6 統一解釋法律及命令案件	7	7	-	-	-	-	-	-	-	-	-	7
A7 其他法律規定得聲請司法院解釋案件	-	-	-	-	-	-	-	-	-	-	-	-
A8 其他案件	4	2	2	1	-	-	-	-	1	-	-	3
B. 舊 制 案 件	116	116	-	20	1	-	19	-	-	-	-	96
113年3月較上月增減(%)	6.73	2.21	37.50	66.18	--	--	--	11.76	--	--	--	-0.54

備註：1.A.新制案件:係指111年1月4日起收案之案件；B.舊制案件:係指111年1月3日(含)以前收案案件。

2.最新當月案件=A.新制案件+B.舊制案件；A.新制案件=A1+A2+A3+A4+A5+A6+A7+A8；A1.法規範及裁判憲法審查案件=A11+A12+A13+A14。

3.本統計表實體裁定之終結件數：不含聲請之本案做出裁判前，先為暫時處分之裁定(編為「憲暫裁」字號之裁定)。

4.112年10月因4位大法官新上任就職，致當月案件審理終結件數較少。

表1.憲法法庭案件收結及終結情形—依案件性質類別分(續1-新制累計)

中華民國111年1月至113年3月

單位：件

年(月)別 及 案件性質類別	聲請件數			終結件數									未結 件數
	總計	舊受	新收	計	判	決	實 體 裁 定	併 案	裁 定 不 受 理	其 他 終 結 程 序 裁 定	撤 回	其 他	
採111年1月1日累計至113年3月底	6,407	387	6,020	5,854	42	1	146	5,526	81	15	43	553	
A. 新制案件	5,971	-	5,971	5,514	4	1	55	5,319	81	12	42	457	
A1 法規範及裁判憲法審查案件	5,826	-	5,826	5,380	4	1	54	5,272	1	11	37	446	
A11 國家最高機關	-	-	-	-	-	-	-	-	-	-	-	-	
A12 立法委員	2	-	2	1	-	-	-	1	-	-	-	1	
A13 法院	48	-	48	21	-	-	7	13	-	1	-	27	
A14 人民	5,776	-	5,776	5,358	4	1	47	5,258	1	10	37	418	
A2 機關爭議案件	-	-	-	-	-	-	-	-	-	-	-	-	
A3 總統、副總統彈劾案件	-	-	-	-	-	-	-	-	-	-	-	-	
A4 政黨違憲解散案件	1	-	1	1	-	-	-	1	-	-	-	-	
A5 地方自治保障案件	3	-	3	2	-	-	1	1	-	-	-	1	
A6 統一解釋法律及命令案件	52	-	52	45	-	-	-	43	-	-	2	7	
A7 其他法律規定得聲請司法院解釋案件	-	-	-	-	-	-	-	-	-	-	-	-	
A8 其他案件	89	-	89	86	-	-	-	2	80	1	3	3	
B. 舊制案件	436	387	49	340	38	-	91	207	-	3	1	96	

備註：1.A.新制案件:係指111年1月4日起收案之案件；B.舊制案件:係指111年1月3日(含)以前收案案件。

2.最新累計月案件 = A.新制案件 + B.舊制案件；A.新制案件 = A1+A2+A3+A4+A5+A6+A7+A8；A1.法規範及裁判憲法審查案件 = A11+A12+A13+A14。

3.本統計表實體裁定之終結件數：不含聲請之本案做出裁判前，先為暫時處分之裁定(編為「憲暫裁」字號之裁定)。

表1.憲法法庭案件收結及終結情形—依案件性質類別分(續完)

中華民國 113年 1-3月

單位：件

年(月)別 及 案件性質類別	聲請件數			終結件數								未結 件數				
	總計	舊	受新	收	計	判	決	實體		裁	其他終		撤	回	其	他
								裁	併							
110年	1,390	643	747	1,003	14	--	57	931	--	1	-				387	
111年	4,758	387	4,371	3,241	20	1	16	3,154	28	3	19				1,517	
112年	2,876	1,517	1,359	2,348	20	-	95	2,156	48	11	18				528	
112年 1-3月	1,889	1,517	372	817	4	-	18	778	12	-	5				1,072	
113年 1-3月	818	528	290	265	2	-	35	216	5	1	6				553	
A. 新制案件	701	411	290	244	1	-	16	215	5	1	6				457	
A1 法規範及裁判憲法審查案件	683	401	282	237	1	-	16	213	-	1	6				446	
A11 國家最高機關	-	-	-	-	-	-	-	-	-	-	-				-	
A12 立法委員	1	1	-	-	-	-	-	-	-	-	-				1	
A13 法院	27	25	2	-	-	-	-	-	-	-	-				27	
A14 人民	655	375	280	237	1	-	16	213	-	1	6				418	
A2 機關爭議案件	-	-	-	-	-	-	-	-	-	-	-				-	
A3 總統、副總統彈劾案件	-	-	-	-	-	-	-	-	-	-	-				-	
A4 政黨違憲解散案件	-	-	-	-	-	-	-	-	-	-	-				-	
A5 地方自治保障案件	1	1	-	-	-	-	-	-	-	-	-				1	
A6 統一解釋法律及命令案件	9	6	3	2	-	-	-	2	-	-	-				7	
A7 其他法律規定得聲請司法院解釋案件	-	-	-	-	-	-	-	-	-	-	-				-	
A8 其他案件	8	3	5	5	-	-	-	-	5	-	-				3	
B. 舊制案件	117	117	-	21	1	-	19	1	-	-	-				96	
113年 1-3月較上年同期增減(%)	-56.70	-65.19	-22.04	-67.56	-50.00	--	94.44	-72.24	-58.33	--	20.00				-48.41	

備註：1.A.新制案件:係指111年1月4日起收案之案件；B.舊制案件:係指111年1月3日(含)以前收案案件。

2.最新累計月案件 = A.新制案件 + B.舊制案件；A.新制案件 = A1+A2+A3+A4+A5+A6+A7+A8；A1.法規範及裁判憲法審查案件 = A11+A12+A13+A14。

3.本統計表實體裁定之終結件數：不含聲請之本案做出裁判前，先為暫時處分之裁定(編為「憲暫裁」字號之裁定)。

表2.憲法法庭收結案件件數百分比(111年1月4日起聲請案件)－依聲請人分

中華民國113年3月

單位：件；%

年(月)別	總計(新制)		國 家 最 高 機 關		相 當 二 級 之 獨 立 機 關		立 委 法 員		法 院		人 民		立 法 院		內 政 部		地 方 自 治 團 體 之 立 法 機 關		地 方 自 治 團 體 之 行 政 機 關		地 方 自 治 團 體	
	件數	百分比	件數	百分比	件數	百分比	件數	百分比	件數	百分比	件數	百分比	件數	百分比	件數	百分比	件數	百分比	件數	百分比	件數	百分比
聲 請 件 數 (上 期 未 結 件 數 + 當 期 新 收 件 數)																						
新制施行累計至當期 (111年1月至113年3月)	5,971	100	-	-	-	-	2	0.03	48	0.80	5,918	99.11	-	-	-	-	1	0.02	1	0.02	1	0.02
111年	4,322	100	-	-	-	-	1	0.02	24	0.56	4,294	99.35	-	-	-	-	1	0.02	1	0.02	1	0.02
112年	2,634	100	-	-	-	-	1	0.04	40	1.52	2,592	98.41	-	-	-	-	-	-	1	0.04	-	-
113年1-3月	701	100	-	-	-	-	1	0.14	27	3.85	672	95.86	-	-	-	-	-	-	1	0.14	-	-
1月	511	100	-	-	-	-	1	0.20	26	5.09	483	94.52	-	-	-	-	-	-	1	0.20	-	-
2月	508	100	-	-	-	-	1	0.20	27	5.31	479	94.29	-	-	-	-	-	-	1	0.20	-	-
3月	550	100	-	-	-	-	1	0.18	27	4.91	521	94.73	-	-	-	-	-	-	1	0.18	-	-
4月	-	-	-	-	-	-	-	-	-	-	-	-	-	-	-	-	-	-	-	-	-	-
5月	-	-	-	-	-	-	-	-	-	-	-	-	-	-	-	-	-	-	-	-	-	-
6月	-	-	-	-	-	-	-	-	-	-	-	-	-	-	-	-	-	-	-	-	-	-
7月	-	-	-	-	-	-	-	-	-	-	-	-	-	-	-	-	-	-	-	-	-	-
8月	-	-	-	-	-	-	-	-	-	-	-	-	-	-	-	-	-	-	-	-	-	-
9月	-	-	-	-	-	-	-	-	-	-	-	-	-	-	-	-	-	-	-	-	-	-
10月	-	-	-	-	-	-	-	-	-	-	-	-	-	-	-	-	-	-	-	-	-	-
11月	-	-	-	-	-	-	-	-	-	-	-	-	-	-	-	-	-	-	-	-	-	-
12月	-	-	-	-	-	-	-	-	-	-	-	-	-	-	-	-	-	-	-	-	-	-

資料來源：憲法法庭公務統計報表 910101-01-01。

附註：本表不含111年1月3日(含)以前收案案件。

表2.憲法法庭收結案件件數百分比(111年1月4日起聲請案件)－依聲請人分(續1)

單位：件；%

中華民國113年3月

年(月)別	總計(新制)		國家最高機關		相當二級之獨立機關		立法委員		法院		人民		立法院		內政部		地方自治團體之立法機關		地方自治團體之行政機關		地方自治團體	
	件數	百分比	件數	百分比	件數	百分比	件數	百分比	件數	百分比	件數	百分比	件數	百分比	件數	百分比	件數	百分比	件數	百分比	件數	百分比
終 結 件 數																						
新制施行累計至當期 (111年1月至113年3月)	5,514	100	-	-	-	-	1	0.02	21	0.38	5,490	99.56	-	-	-	-	1	0.02	-	-	1	0.02
111年	3,047	100	-	-	-	-	1	0.03	6	0.20	3,038	99.70	-	-	-	-	1	0.03	-	-	1	0.03
112年	2,223	100	-	-	-	-	-	-	15	0.67	2,208	99.33	-	-	-	-	-	-	-	-	-	-
113年1-3月	244	100	-	-	-	-	-	-	-	-	244	100.00	-	-	-	-	-	-	-	-	-	-
1月	83	100	-	-	-	-	-	-	-	-	83	100.00	-	-	-	-	-	-	-	-	-	-
2月	68	100	-	-	-	-	-	-	-	-	68	100.00	-	-	-	-	-	-	-	-	-	-
3月	93	100	-	-	-	-	-	-	-	-	93	100.00	-	-	-	-	-	-	-	-	-	-
4月	-	-	-	-	-	-	-	-	-	-	-	-	-	-	-	-	-	-	-	-	-	-
5月	-	-	-	-	-	-	-	-	-	-	-	-	-	-	-	-	-	-	-	-	-	-
6月	-	-	-	-	-	-	-	-	-	-	-	-	-	-	-	-	-	-	-	-	-	-
7月	-	-	-	-	-	-	-	-	-	-	-	-	-	-	-	-	-	-	-	-	-	-
8月	-	-	-	-	-	-	-	-	-	-	-	-	-	-	-	-	-	-	-	-	-	-
9月	-	-	-	-	-	-	-	-	-	-	-	-	-	-	-	-	-	-	-	-	-	-
10月	-	-	-	-	-	-	-	-	-	-	-	-	-	-	-	-	-	-	-	-	-	-
11月	-	-	-	-	-	-	-	-	-	-	-	-	-	-	-	-	-	-	-	-	-	-
12月	-	-	-	-	-	-	-	-	-	-	-	-	-	-	-	-	-	-	-	-	-	-

資料來源：憲法法庭公務統計報表 910101-01-01。

附註：本表不含111年1月3日(含)以前收案案件；112年10月因4位大法官新上任就職，致當月案件審理終結件數較少。

表2.憲法法庭收結案件件數百分比(111年1月4日起聲請案件)－依聲請人分(續完)

單位：件：%

中華民國113年3月

年(月)別	總計		國家最高機關		相當二級之獨立機關		立法委員		法院		人民		立法院		內政部		地方自治團體之立法機關		地方自治團體之行政機關		地方自治團體	
	件數	百分比	件數	百分比	件數	百分比	件數	百分比	件數	百分比	件數	百分比	件數	百分比	件數	百分比	件數	百分比	件數	百分比	件數	百分比
未 結 件 數 (聲 請 件 數 - 終 結 件 數)																						
111年	1,275	100	-	-	-	-	-	-	18	1.41	1,256	98.51	-	-	-	-	-	-	1	0.08	-	-
112年	411	100	-	-	-	-	1	0.24	25	6.08	384	93.43	-	-	-	-	-	-	1	0.24	-	-
113年3月底	457	100	-	-	-	-	1	0.22	27	5.91	428	93.65	-	-	-	-	-	-	1	0.22	-	-
1月	428	100	-	-	-	-	1	0.23	26	6.07	400	93.46	-	-	-	-	-	-	1	0.23	-	-
2月	440	100	-	-	-	-	1	0.23	27	6.14	411	93.41	-	-	-	-	-	-	1	0.23	-	-
3月	457	100	-	-	-	-	1	0.22	27	5.91	428	93.65	-	-	-	-	-	-	1	0.22	-	-
4月	-	-	-	-	-	-	-	-	-	-	-	-	-	-	-	-	-	-	-	-	-	-
5月	-	-	-	-	-	-	-	-	-	-	-	-	-	-	-	-	-	-	-	-	-	-
6月	-	-	-	-	-	-	-	-	-	-	-	-	-	-	-	-	-	-	-	-	-	-
7月	-	-	-	-	-	-	-	-	-	-	-	-	-	-	-	-	-	-	-	-	-	-
8月	-	-	-	-	-	-	-	-	-	-	-	-	-	-	-	-	-	-	-	-	-	-
9月	-	-	-	-	-	-	-	-	-	-	-	-	-	-	-	-	-	-	-	-	-	-
10月	-	-	-	-	-	-	-	-	-	-	-	-	-	-	-	-	-	-	-	-	-	-
11月	-	-	-	-	-	-	-	-	-	-	-	-	-	-	-	-	-	-	-	-	-	-
12月	-	-	-	-	-	-	-	-	-	-	-	-	-	-	-	-	-	-	-	-	-	-

資料來源：憲法法庭公務統計報表 910101-01-01。
附註：本表不含111年1月3日(含)以前收案案件。

表3.憲法法庭終結案件終結情形(111年1月4日起聲請案件)－依聲請人分

中華民國113年3月

單位：件；%

年(月)別 及 聲請人別	終 結 件 數									【(1)+(2)+(3)】/【S-(5)-(6)-(7)】 作成實體裁判比例
	(S) 計	(1) 判	(2) 決 實 體 裁 定	(3) 併 案	(4) 裁 不 受 理	(5) 定 其 他 終 結 程 序	(6) 撤 回	(7) 其 他		
111年	3,047	1	1	5	2,993	28	1	18	0.23%	
112年	2,223	2	-	34	2,111	48	10	18	1.68%	
113年1-3月	244	1	-	16	215	5	1	6	7.33%	
國家最高機關	-	-	-	-	-	-	-	-	--	
相當二級之獨立機關	-	-	-	-	-	-	-	-	--	
立法委員	-	-	-	-	-	-	-	-	--	
法院	-	-	-	-	-	-	-	-	--	
人民	244	1	-	16	215	5	1	6	7.33%	
立法院	-	-	-	-	-	-	-	-	--	
內政部	-	-	-	-	-	-	-	-	--	
地方自治團體之立法機關	-	-	-	-	-	-	-	-	--	
地方自治團體之行政機關	-	-	-	-	-	-	-	-	--	
地方自治團體	-	-	-	-	-	-	-	-	--	
113年 1月	83	1	-	-	71	4	1	6	1.39%	
2月	68	-	-	-	68	-	-	-	0.00%	
3月	93	-	-	16	76	1	-	-	0.00%	
4月										
5月										
6月										
7月										
8月										
9月										
10月										
11月										
12月										

資料來源：憲法法庭公務統計報表91010-01-01。

附註：1.本表不含111年1月3日(含)以前收案案件；112年10月因4位大法官新上任就職，致當月案件審理終結件數較少。
2.本統計表實體裁定之終結件數：不含聲請之本案做出裁判前，先為暫時處分之裁定(編為「憲暫裁」字號之裁定)。

表3.憲法法庭終結案件終結情形(111年1月4日起聲請案件)－依聲請人分 (續完)

中華民國 111 年 1 月至 113 年 3 月

單位：件；%

年(月)別 及 聲請人別	終 結 件 數								【(1)+(2)+(3)】/ 【S-(5)-(6)-(7)】 作成實體裁判 比例
	(S) 計	(1) 判	(2) 決 實 裁 體 定	(3) 併 案	(4) 裁 不 受 理	(5) 其 他 終 程 序 定 裁	(6) 撤 回	(7) 其 他	
新制施行累計至當期 (採111年1月1日累計至113年3月底)	5,514	4	1	55	5,319	81	12	42	1.12%
國家最高機關	-	-	-	-	-	-	-	-	--
相當二級之獨立機關	-	-	-	-	-	-	-	-	--
立法委員	1	-	-	-	1	-	-	-	0.00%
法院	21	-	-	7	13	-	1	-	35.00%
人民	5,490	4	1	47	5,304	81	11	42	0.97%
立法院	-	-	-	-	-	-	-	-	--
內政部	-	-	-	-	-	-	-	-	--
地方自治團體之立法機關	1	-	-	1	-	-	-	-	100.00%
地方自治團體之行政機關	-	-	-	-	-	-	-	-	--
地方自治團體	1	-	-	-	1	-	-	-	0.00%

資料來源：憲法法庭公務統計報表91010-01-01。

附註：1.本表不含111年1月3日(含)以前收案案件。

2.本統計表實體裁定之終結件數：不含聲請之本案做出裁判前，先為暫時處分之裁定(編為「憲暫裁」字號之裁定)。

表4. 憲法法庭終結案件大法官意見書統計－判決

中華民國 113 年 3 月

單位：件、件次

年(月)別	終結 案件 判決 件數 (件)	總計			部分協同			協同			部分協同			部分不同			不同					
		提 出	加 入		提 出	加 入		提 出	加 入		提 出	加 入		提 出	加 入		提 出	加 入				
			全	部		全	部		全	部		全	部		全	部		全	部			
		出	部	分	出	部	分	出	部	分	出	部	分	出	部	分	出	部	分			
111年	20	85	50	6	-	-	-	42	22	1	4	2	-	-	-	-	10	5	4	29	21	1
112年	20	92	59	10	-	-	-	42	17	-	8	5	4	-	-	-	28	27	3	14	10	3
113年1-3月	2	12	17	4	-	-	-	5	2	-	1	-	-	-	-	-	3	9	-	3	6	4
1月	1	5	7	4	-	-	-	2	1	-	-	-	-	-	-	-	-	-	-	3	6	4
2月	-	-	-	-	-	-	-	-	-	-	-	-	-	-	-	-	-	-	-	-	-	-
3月	1	7	10	-	-	-	-	3	1	-	1	-	-	-	-	-	3	9	-	-	-	-
4月																						
5月																						
6月																						
7月																						
8月																						
9月																						
10月																						
11月																						
12月																						

資料來源：憲法法庭公務統計報表 91010-09-07、10910-01-02。

備註：1. 本表係以終結案件為統計範圍，若有案件雖已部分判決，惟如該案全案尚未終結，部分判決之意見書提出未納入本表統計。

2. 本表係以各判決案件(含實體裁定)所提意見書件數統計，若多位大法官共同提出一份意見書，則僅列計1件。

表5.憲法法庭終結案件委任訴訟代理人及選任辯護人之情形—依案件性質類別分

中華民國113年3月

單位：件

年(月)別 及 案件性質類別	終 結 件 數	委 任 訴 訟 代 理 人 及 選 任 辯 護 人 件 數				未 委 任 訴 訟 代 理 人 或 選 任 辯 護 人 件 數
		一 合 計	聲 請 人	相 對 人	雙 方 委 任 訴 訟 代 理 人 或 選 任 辯 護 人	
111年	3,241	198	198	-	-	3,043
112年	2,348	364	364	-	-	1,984
113年1-3月	265	86	86	-	-	179
A. 新 制 案 件	244	67	67	-	-	177
A1 法規範及裁判憲法審查案件	237	67	67	-	-	170
A11 國家最高機關	-	-	-	-	-	-
A12 立法委員	-	-	-	-	-	-
A13 法院	-	-	-	-	-	-
A14 人民	237	67	67	-	-	170
A2 機關爭議案件	-	-	-	-	-	-
A3 總統、副總統彈劾案件	-	-	-	-	-	-
A4 政黨違憲解散案件	-	-	-	-	-	-
A5 地方自治保障案件	-	-	-	-	-	-
A6 統一解釋法律及命令案件	2	-	-	-	-	2
A7 其他法律規定得聲請司法院解釋案件	-	-	-	-	-	-
A8 其他案件	5	-	-	-	-	5
B. 舊 制 案 件	21	19	19	-	-	2
113年1-3月	265	86	86	-	-	179
1 月	84	18	18	-	-	66
2 月	68	18	18	-	-	50
3 月	113	50	50	-	-	63
4 月						
5 月						
6 月						
7 月						
8 月						
9 月						
10 月						
11 月						
12 月						

備註：1.A.新制案件:係指111年1月4日起收案之案件；B.舊制案件:係指111年1月3日(含)以前收案案件。

2.最新累計月案件 = A.新制案件 + B.舊制案件； A.新制案件 = A1+A2+A3+A4+A5+A6+A7+A8； A1.法規範及裁判憲法審查案件 = A11+A12+A13+A14。

3.本表訴訟代理人依憲法訴訟法，若非經言詞辯論案件，得委任以下之除外人員(1)律師(2)法學教授、副教授或助理教授(3)當事人為公法人、機關、公法上之非法人團體時，其所屬辦理法制或法務相關業務之專任人員。

4.本表相對人係指機關爭議案件、總統、副總統彈劾案件及政黨違憲解散案件之相對人，不合法規範憲法審查案件不具對審性質之擬制相對人。

表6.憲法法庭終結案件開庭或舉行說明會次數—依案件性質類別分

中華民國113年3月

年(月)別 及 案件性質類別	終結案件中有開 庭或舉行說明會 者之件數	開 庭 或 舉 行 說 明 會 次 數				
		合計	準備程序	言詞辯論	說明會	其他
111年	14	15	-	8	7	-
112年	11	11	-	8	3	-
113年1-3月	2	3	1	2	-	-
A. 新 制 案 件	1	1	-	1	-	-
A1 法規範及裁判憲法審查案件	1	1	-	1	-	-
A11 國家最高機關	-	-	-	-	-	-
A12 立法委員	-	-	-	-	-	-
A13 法院	-	-	-	-	-	-
A14 人民	1	1	-	1	-	-
A2 機關爭議案件	-	-	-	-	-	-
A3 總統、副總統彈劾案件	-	-	-	-	-	-
A4 政黨違憲解散案件	-	-	-	-	-	-
A5 地方自治保障案件	-	-	-	-	-	-
A6 統一解釋法律及命令案件	-	-	-	-	-	-
A7 其他法律規定得聲請司法院解釋案件	-	-	-	-	-	-
A8 其他案件	-	-	-	-	-	-
B. 舊 制 案 件	1	2	1	1	-	-
113年1-3月	2	3	1	2	-	-
1 月	1	1	-	1	-	-
2 月	-	-	-	-	-	-
3 月	1	2	1	1	-	-
4 月						
5 月						
6 月						
7 月						
8 月						
9 月						
10 月						
11 月						
12 月						

備註：1.A.新制案件:係指111年1月4日起收案之案件；B.舊制案件:係指111年1月3日(含)以前收案案件。

2.最新累計月案件 = A.新制案件 + B.舊制案件；A.新制案件 = A1+A2+A3+A4+A5+A6+A7+A8；A1.法規範及裁判憲法審查案件 = A11+A12+A13+A14。

3.本表開庭及舉行說明會次數統計係以終結案件作成判決為對象，且併案審理案件均以主案為次數統計。

表7.憲法法庭案件作成實體裁判比例(依聲請人分)及作成實體裁判(判決)案件聲請人占比

中華民國 113 年 3 月

年 及 聲 請 人 別	聲請件數			終 結 件 數 (件)								未 結 件 數	作成實體裁判 (解釋)比例(%)	聲請人案件占比(%)	
	總 計	舊	受 新 收	計 (1)	判決 (解釋案) (2)	實體 裁定 (3)	併案 (4)	裁定不受理 (應不受理) (5)	其他終結 程序裁定	撤回	其他			(2) + (3) + (4) (2) + (3) + (4) + (5)	作成實體裁判(解釋) 案件 (2) + (3) + (4)
													(2) + (3) + (4)		
100-110年	6,343	226	6,117	5,956	130	-	316	5,494	-		16	387	7.51%	100.00%	100.00%
機關	70	10	60	62	11	-	-	43	-		8	8	20.37%	2.47%	8.46%
法院	301	5	296	244	20	-	77	146	-		1	57	39.92%	21.75%	15.38%
人民	5,972	211	5,761	5,650	99	-	239	5,305	-		7	322	5.99%	75.78%	76.15%
採111年1月1日累計 至113年3月底	6,407	387	6,020	5,854	42	1	146	5,526	81	15	43	553	3.31%	100.00%	100.00%
機關	9	6	3	7	1	-	4	2	-	-	-	2	71.43%	2.65%	2.38%
立法委員	4	2	2	2	1	-	-	1	-	-	-	2	50.00%	0.53%	2.38%
法院	106	57	49	58	10	-	19	26	-	3	-	48	52.73%	15.34%	23.81%
人民	6,288	322	5,966	5,787	30	1	123	5,497	81	12	43	501	2.73%	81.48%	71.43%
111年	4,758	387	4,371	3,241	20	1	16	3,154	28	3	19	1,517	1.16%	100.00%	100.00%
機關	9	6	3	6	1	-	4	1	-	-	-	3	83.33%	13.51%	5.00%
立法委員	3	2	1	2	1	-	-	1	-	-	-	1	50.00%	2.70%	5.00%
法院	82	57	25	20	5	-	3	11	-	1	-	62	42.11%	21.62%	25.00%
人民	4,664	322	4,342	3,213	13	1	9	3,141	28	2	19	1,451	0.73%	62.16%	65.00%
112年	2,876	1,517	1,359	2,348	20	-	95	2,156	48	11	18	528	5.06%	100.00%	100.00%
機關	3	3	-	1	-	-	-	1	-	-	-	2	0.00%	0.00%	0.00%
立法委員	2	1	1	-	-	-	-	-	-	-	-	2	--	0.00%	0.00%
法院	84	62	22	36	5	-	15	14	-	2	-	48	58.82%	17.39%	25.00%
人民	2,787	1,451	1,336	2,311	15	-	80	2,141	48	9	18	476	4.25%	82.61%	75.00%
113年1-3月	818	528	290	265	2	-	35	216	5	1	6	553	14.62%	100.00%	100.00%
機關	2	2	-	-	-	-	-	-	-	-	-	2	--	0.00%	0.00%
立法委員	2	2	-	-	-	-	-	-	-	-	-	2	--	0.00%	0.00%
法院	50	48	2	2	-	-	1	1	-	-	-	48	50.00%	2.70%	0.00%
人民	764	476	288	263	2	-	34	215	5	1	6	501	14.34%	97.30%	100.00%

資料來源：憲法法庭公務統計報表 910101-09-12。

附註：1.本表機關含地方自治團體及地方自治團體之立法機關、行政機關；110(含)以前機關含立法委員。

2.本統計表實體裁定之終結件數：不含聲請之本案做出裁判前，先為暫時處分之裁定(編為「憲暫裁」字號之裁定)。