

目錄-憲法法庭案件收結統計月報

時間：112年12月

◆ 摘要分析

◆ 統計表

表 1.憲法法庭案件收結及終結情形-依案件性質類別分

表 2.憲法法庭收結案件件數百分比(111年1月4日起聲請案件)—依聲請人分

表 3.憲法法庭終結案件終結情形(111年1月4日起聲請案件)—依聲請人分

表 4.憲法法庭終結案件大法官意見書統計 - 判決

表 5.憲法法庭終結案件委任訴訟代理人及選任辯護人情形—依案件性質類別分

表 6.憲法法庭終結案件開庭或舉行說明會次數—依案件性質類別分

表 7. 憲法法庭案件作成實體裁判比例—依聲請人分

◆摘要分析◆

前言

「司法院大法官審理案件法」108年1月4日總統公布修正更名為「憲法訴訟法」，並自111年1月4日起施行。大法官組成憲法法庭依憲法訴訟法審理案件，本月報為憲法法庭各類聲請案件之收結審理結果統計，主要係運用憲法法庭統計系統與審判作業系統協作方式蒐集資料，依憲法法庭各類公務統計報表、大法官辦案資料及其他相關統計資料按月彙編。編布資料除統計表外，另以摘要分析概述各類案件審理及收結統計情形。

本月報自111年起按月刊載憲法法庭全球資訊服務網(<https://cons.judicial.gov.tw/>)，查閱方式可自網站首頁點選【查詢服務】功能，進入【統計】目錄項下，點選「案件收結統計月報」下載檔案。

◆摘要分析◆

一、112年12月案件收結情形

112年12月憲法法庭聲請案件計有615件(含上月未結516件及本月新收99件)(數據詳如表1)，本月總計終結87件，月底未結案件528，詳細分析如下。

(一)新收件數-與上月比較、案件類型分析：

112年12月新收案件99件(數據詳如表1)，較上月88件增加12.50%。新收案件類型為「法規範及裁判憲法審查案件」92件(人民聲請89件，法院聲請2件，立法委員聲請1件)，「統一解釋法律及命令案件」2件及其他案件5件。

(二)終結件數-與上月比較、終結情形分析、新舊制案件類型分析：

112年12月終結案件87件(數據詳如表1)，較上月125件減少30.40%。案件終結情形為判決2件，併案3件，裁定不受理77件，其他終結程序裁定3件，撤回1件及其他(行政簽結)1件。

87件終結案件若以新舊制案件觀察，新制案件¹終結81件(數據詳如表1)，終結情形為併案1件，裁定不受理75件，其他終結程序裁定3件，撤回1件及其他(行政簽結)1件。舊制案件²終結6件，為判決2件，併案2件及裁定不受理2件。

(三)未結件數-與上月比較、新舊制案件類型分析：

112年12月底未結案件528件(數據詳如表1)，較上月516件增加2.33%。未結案件中330件已提裁判草案或審查報告，占62.50%。

528件未結案件若以新舊制案件觀察(數據詳如表1)，新制案件未結411件(已提裁判草案或審查報告231件，占56.20%)，舊制未結117件(已提裁判草案或審查報告99件，占84.62%)。

¹ 新制案件：係指111年1月4日(含)起收案之案件。

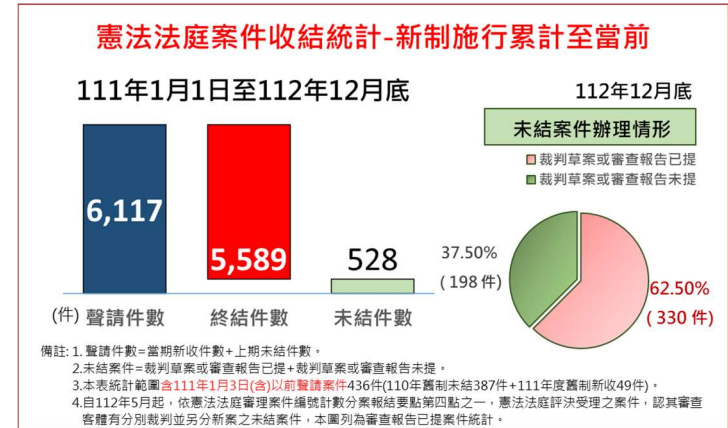
² 舊制案件：係指111年1月3日(含)前收案之案件。

◆摘要分析◆

二、新制施行³累計至當期收結情形(以下統計期間採 111 年 1 月 1 日累計至 112 年 12 月底)

(一)新制施行累計-收結件數分析：

憲法法庭 111 年 1 月 1 日累計至 112 年 12 月底聲請案件計有 6,117 件(數據詳如表 1(續 1))，其中包含 110 年底未結舊受 387 件及期間案件新收 5,730 件。該期間總計終結 5,589 件，112 年 12 月底未結案件 528 件。(如右統計圖)



(二)新制施行累計-新收案件類型分析

憲法法庭 111 年 1 月 1 日累計至 112 年 12 月底新收 5,730 件，若以 5,681 件新制案件收案類型觀察(數據詳如表 1(續 1))，以「法規範及裁判憲法審查案件」5,544 件最多(其中人民聲請 5,496 件，法院聲請 46 件及立法委員聲請 2 件)，另有「統一解釋法律及命令案件」49 件，地方自治保障案件」3 件，「政黨違憲解散案件」1 件及其他案件 84 件。

(三)新制施行累計-新收案件聲請人身分別分析：

承上，新收 5,730 件若以聲請人身分別觀察，以人民聲請 5,678 最多(數據詳如表 7)，其次為法院聲請 47 件，另有地方自治團體(含地方自治團體立法機關及行政機關)聲請 3 件，以及立法委員 2 件。

³ 憲法訴訟新制自 111 年 1 月 4 日施行。

◆摘要分析◆

(四)新制施行累計-終結案件終結情形分析、新舊制案件類型分析：

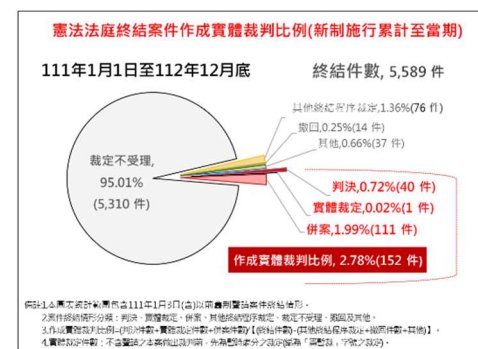
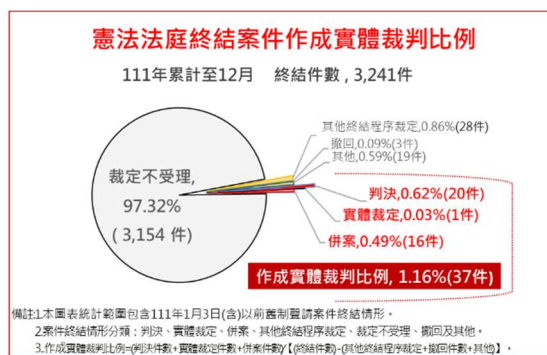
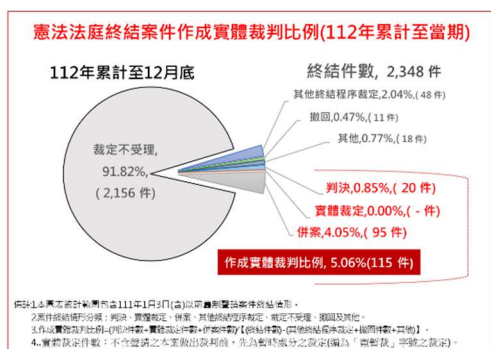
憲法法庭 111 年 1 月 1 日累計至 112 年 12 月底終結案件 5,589 件，以裁定不受理 5,310 件(數據詳如表 1(續 1))占 95.01%最多，判決 40 件，併案 111 件，實體裁定⁴1 件；其餘各為其他終結程序裁定 76 件，撤回 14 件及其他 37 件。

5,589 件終結案件若以新舊制案件觀察，終結新制案件 5,270 件(數據詳如表 1(續 1))，終結情形為裁定不受理 5,104 件，判決 3 件，併案 39 件，實體裁定 1 件，其餘各為其他終結程序裁定 76 件，撤回 11 件及其他 36 件；終結舊制案件 319 件，終結情形為裁定不受理 206 件，判決 37 件，併案 72 件，其餘為撤回 3 件及其他 1 件。觀察作成判決案件 40 件中，仍以舊制案件 37 件為主。

(五)新制施行累計-憲法法庭終結案件作成實體裁判比例分析：

憲法法庭終結案件作成實體裁判比例指標計算，係以終結案件(扣除撤回、其他終結程序裁定及其他案件)為分母，受理並作成實體裁判之案件為分子。憲法法庭今(112)年截至 12 月，作成實體裁判比例為 5.06%(判決 20 件，併案 95 件)(詳下列統計圖左)，已明顯較 111 年 1.16%(判決 20 件，併案 16 件，實體裁定 1 件)提升(詳下列統計圖中)。

統計 111 年 1 月 1 日累計至 112 年 12 月底，共計終結 5,589 件，受理作成實體裁判案件 152 件(判決 40 件，併案 111 件，實體裁定 1 件)(詳下列統計圖右)，裁定不受理 5,310 件，計算作成實體裁判比例為 2.78%。



⁴ 實體裁定之終結件數不含聲請之本案做出裁判前，先為暫時處分之裁定(編為「憲暫裁」字號之裁定)。

◆摘要分析◆

三、112年累計至當期收結情形(以下統計期間採112年1月1日累計至112年12月底)

(一)收結情形-與上年同期比較、終結情形分析：

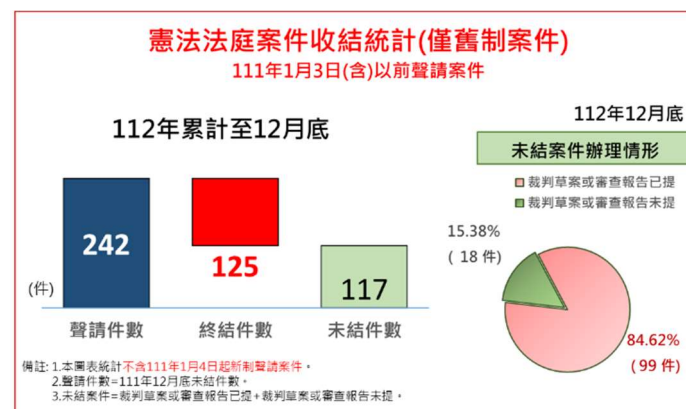
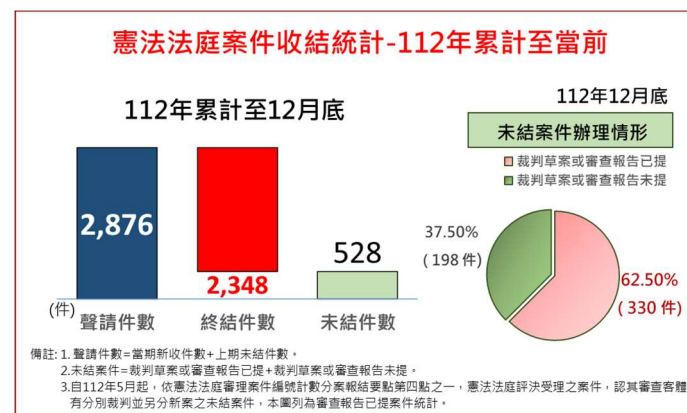
憲法法庭 112 年截至 12 月聲請案件計有 2,876 件(數據詳如表 1(續完))，其中包含 111 年底未結舊受 1,517 件及 112 年 1-12 月期間案件新收 1,359 件。112 年 1-12 月期間總計終結 2,348 件，12 月底未結案件 528 件(如右統計圖上)。

若與上年同期比較，112 年 1-12 月新收 1,359 件(數據詳如表 1(續完))，較上年同期 4,371 件減少 68.91%，112 年迄 12 月終結 2,348 件，較上年同期 3,241 件減少 27.55%；12 月底未結案件 528，較上年同期 1,517 件減少 65.19%。

112 年 1-12 月案件終結 2,348 件(數據詳如表 1(續完))，案件終結情形為判決 20 件，併案 95 件，裁定不受理 2,156 件，其他終結程序裁定 48 件，撤回 11 件及其他(行政簽結)18 件。

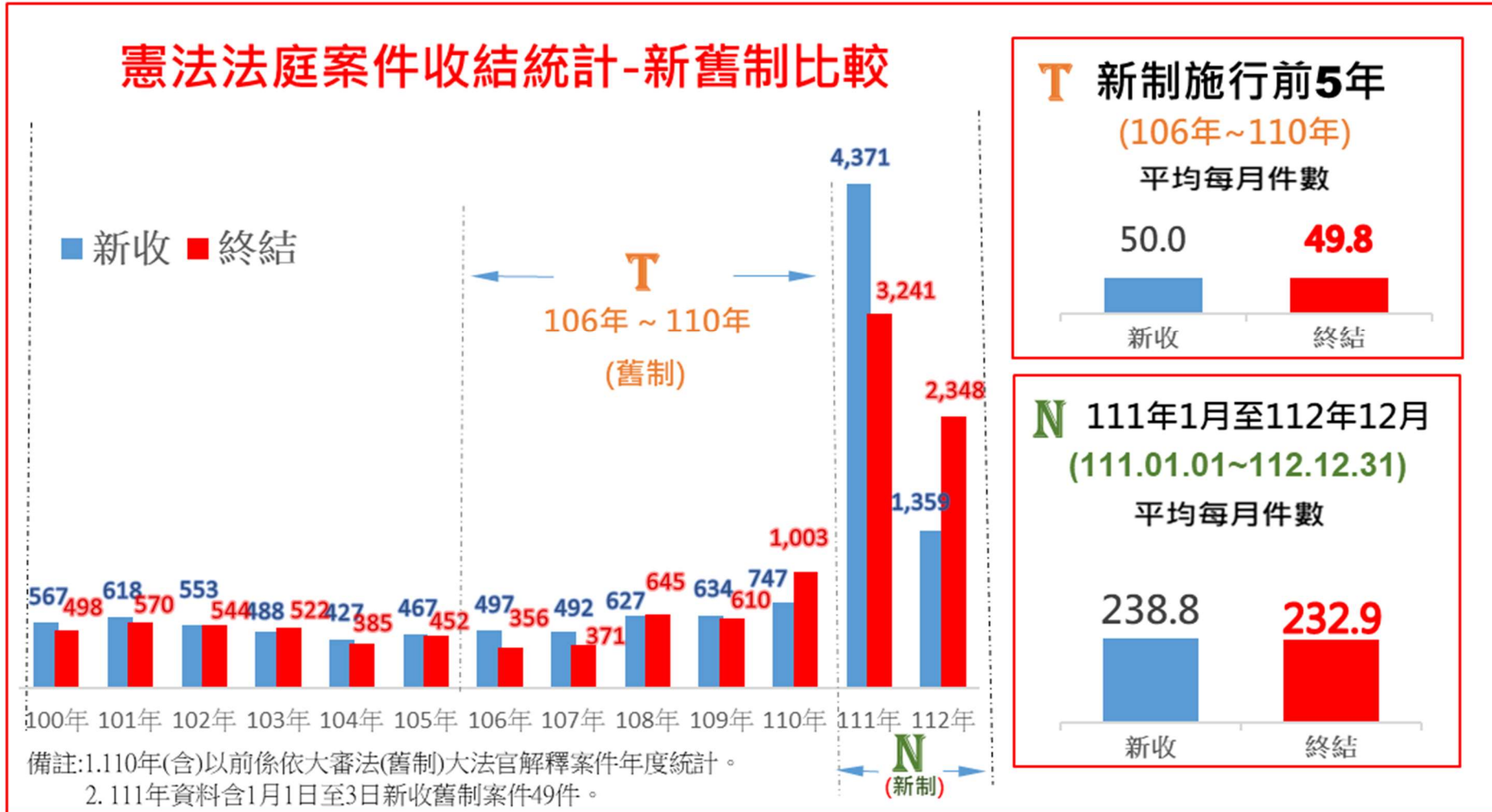
(二)收結情形-舊制案件分析：(如右統計圖下)

111 年 1 月 4 日新制施行時，舊制案件計有 436 件聲請案件(數據詳如表 1(續 1))，111 年底時仍有 242 件未結(數據詳如表 1(續完))，112 年 1-12 月期間總計終結 125 件，12 月底舊制案件未結案件 117 件。



◆摘要分析◆

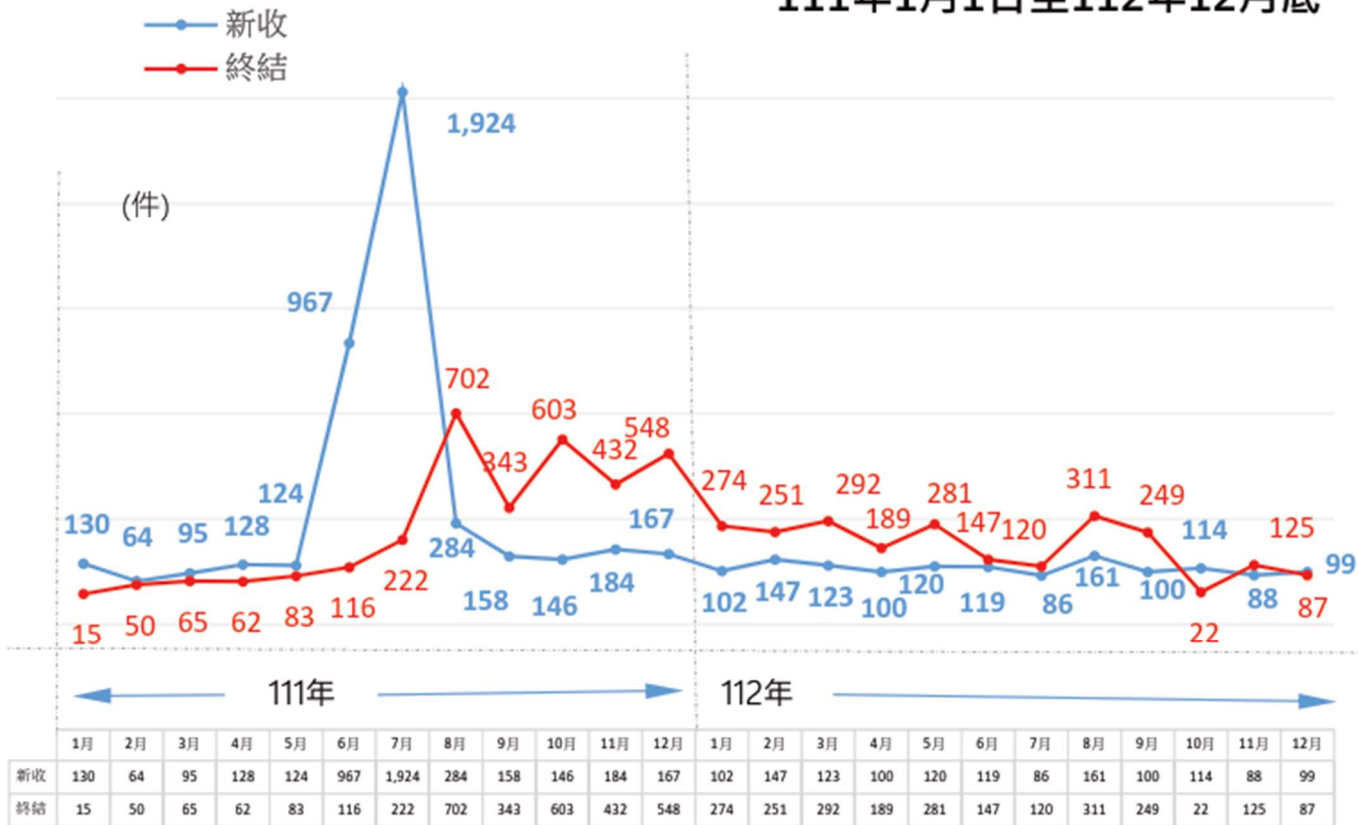
四、憲法法庭收結件數趨勢分析圖



◆摘要分析◆

憲法法庭案件收結統計-新制施行按月趨勢

111年1月1日至112年12月底



111年平均每月件數



112年平均每月件數

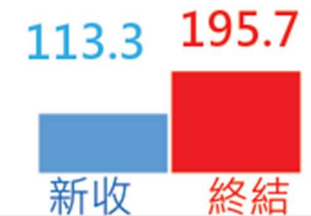


表1.憲法法庭案件收結及終結情形—依案件性質類別分

中華民國112年12月

單位：件

年(月)別 及 案件性質類別	聲請件數			終結件數								未結 件數
	總計	舊受	新收	計	判決	實體 裁定	併案	裁定 不受理	其他終結 程序裁定	撤回	其他	
110年	1,390	643	747	1,003	14	--	57	931	--	1	-	387
111年	4,758	387	4,371	3,241	20	1	16	3,154	28	3	19	1,517
12月	2,065	1,898	167	548	3	-	6	531	5	-	3	1,517
112年												
1月	1,619	1,517	102	274	1	-	1	268	2	-	2	1,345
2月	1,492	1,345	147	251	1	-	2	236	9	-	3	1,241
3月	1,364	1,241	123	292	2	-	15	274	1	-	-	1,072
4月	1,172	1,072	100	189	1	-	-	179	6	2	1	983
5月	1,103	983	120	281	2	-	1	274	3	-	1	822
6月	941	822	119	147	2	-	7	133	3	-	2	794
7月	880	794	86	120	2	-	4	109	-	4	1	760
8月	921	760	161	311	3	-	62	236	5	3	2	610
9月	710	610	100	249	1	-	-	232	12	1	3	461
10月	575	461	114	22	1	-	-	18	3	-	-	553
11月	641	553	88	125	2	-	-	120	1	-	2	516
12月	615	516	99	87	2	-	3	77	3	1	1	528
A. 新制案件	492	393	99	81	-	-	1	75	3	1	1	411
A1 法規範及裁判憲法審查案件	477	385	92	76	-	-	1	74	-	-	1	401
A11 國家最高機關	-	-	-	-	-	-	-	-	-	-	-	-
A12 立法委員	1	-	1	-	-	-	-	-	-	-	-	1
A13 法院	26	24	2	1	-	-	-	1	-	-	-	25
A14 人民	450	361	89	75	-	-	1	73	-	-	1	375
A2 機關爭議案件	-	-	-	-	-	-	-	-	-	-	-	-
A3 總統、副總統彈劾案件	-	-	-	-	-	-	-	-	-	-	-	-
A4 政黨違憲解散案件	-	-	-	-	-	-	-	-	-	-	-	-
A5 地方自治保障案件	1	1	-	-	-	-	-	-	-	-	-	1
A6 統一解釋法律及命令案件	7	5	2	1	-	-	-	1	-	-	-	6
A7 其他法律規定得聲請司法院解釋案件	-	-	-	-	-	-	-	-	-	-	-	-
A8 其他案件	7	2	5	4	-	-	-	-	3	1	-	3
B. 舊制案件	123	123	-	6	2	-	2	2	-	-	-	117
112年12月較上月增減(%)	-4.06	-6.69	12.50	-30.40	0.00	--	--	-35.83	200.00	--	-50.00	2.33

備註：1.A.新制案件：係指111年1月4日起收案之案件；B.舊制案件：係指111年1月3日(含)以前收案案件。

2.最新當月案件 = A.新制案件 + B.舊制案件；A.新制案件 = A1+A2+A3+A4+A5+A6+A7+A8；A1.法規範及裁判憲法審查案件 = A11+A12+A13+A14。

3.本統計表實體裁定之終結件數：不含聲請之本案做出裁判前，先為暫時處分之裁定(編為「憲暫裁」字號之裁定)。

4.112年10月因4位大法官新上任就職，致當月案件審理終結件數較少。

表1.憲法法庭案件收結及終結情形—依案件性質類別分(續1-新制累計)

中華民國111年1月至112年12月

單位：件

年(月)別 及 案件性質類別	聲請件數			終結件數									未結 件數
	總計	舊受	新收	計	判決	實體 裁定	併案	裁定 不受理	其他終結程 序裁定	撤回	其他		
採111年1月1日累計至112年12月底	6,117	387	5,730	5,589	40	1	111	5,310	76	14	37	528	
A. 新制案件	5,681	-	5,681	5,270	3	1	39	5,104	76	11	36	411	
A1 法規範及裁判憲法審查案件	5,544	-	5,544	5,143	3	1	38	5,059	1	10	31	401	
A11 國家最高機關	-	-	-	-	-	-	-	-	-	-	-	-	
A12 立法委員	2	-	2	1	-	-	-	1	-	-	-	1	
A13 法院	46	-	46	21	-	-	7	13	-	1	-	25	
A14 人民	5,496	-	5,496	5,121	3	1	31	5,045	1	9	31	375	
A2 機關爭議案件	-	-	-	-	-	-	-	-	-	-	-	-	
A3 總統、副總統彈劾案件	-	-	-	-	-	-	-	-	-	-	-	-	
A4 政黨違憲解散案件	1	-	1	1	-	-	-	1	-	-	-	-	
A5 地方自治保障案件	3	-	3	2	-	-	1	1	-	-	-	1	
A6 統一解釋法律及命令案件	49	-	49	43	-	-	-	41	-	-	2	6	
A7 其他法律規定得聲請司法院解釋案件	-	-	-	-	-	-	-	-	-	-	-	-	
A8 其他案件	84	-	84	81	-	-	-	2	75	1	3	3	
B. 舊制案件	436	387	49	319	37	-	72	206	-	3	1	117	

備註：1.A.新制案件:係指111年1月4日起收案之案件；B.舊制案件:係指111年1月3日(含)以前收案案件。

2.最新累計月案件 = A.新制案件 + B.舊制案件；A.新制案件 = A1+A2+A3+A4+A5+A6+A7+A8；A1.法規範及裁判憲法審查案件 = A11+A12+A13+A14。

3.本統計表實體裁定之終結件數：不含聲請之本案做出裁判前，先為暫時處分之裁定(編為「憲暫裁」字號之裁定)。

表1.憲法法庭案件收結及終結情形—依案件性質類別分(續完)

中華民國 112年 1-12月

單位：件

年(月)別 及 案件性質類別	聲請件數			終結件數									未結 件數		
	總計	舊	受新	收	計	判	決	實體		其他終 結程序	撤	回		其	他
								裁	定						
110年	1,390	643	747		1,003	14	--	57	931	--	1	-		387	
111年	4,758	387	4,371		3,241	20	1	16	3,154	28	3	19		1,517	
112年	2,876	1,517	1,359		2,348	20	-	95	2,156	48	11	18		528	
A. 新制案件	2,634	1,275	1,359		2,223	2	-	34	2,111	48	10	18		411	
A1 法規範及裁判憲法審查案件	2,534	1,267	1,267		2,133	2	-	34	2,074	-	9	14		401	
A11 國家最高機關	-	-	-		-	-	-	-	-	-	-	-		-	
A12 立法委員	1	-	1		-	-	-	-	-	-	-	-		1	
A13 法院	40	18	22		15	-	-	6	8	-	1	-		25	
A14 人民	2,493	1,249	1,244		2,118	2	-	28	2,066	-	8	14		375	
A2 機關爭議案件	-	-	-		-	-	-	-	-	-	-	-		-	
A3 總統、副總統彈劾案件	-	-	-		-	-	-	-	-	-	-	-		-	
A4 政黨違憲解散案件	-	-	-		-	-	-	-	-	-	-	-		-	
A5 地方自治保障案件	1	1	-		-	-	-	-	-	-	-	-		1	
A6 統一解釋法律及命令案件	45	5	40		39	-	-	-	37	-	-	2		6	
A7 其他法律規定得聲請司法院解釋案件	-	-	-		-	-	-	-	-	-	-	-		-	
A8 其他案件	54	2	52		51	-	-	-	-	48	1	2		3	
B. 舊制案件	242	242	-		125	18	-	61	45	-	1	-		117	
112年 1-12月較上年同期增減(%)	-39.55	291.99	-68.91		-27.55	0.00	-100.00	493.75	-31.64	71.43	266.67	-5.26		-65.19	

備註：1.A.新制案件:係指111年1月4日起收案之案件；B.舊制案件:係指111年1月3日(含)以前收案案件。

2.最新累計月案件=A.新制案件+B.舊制案件；A.新制案件=A1+A2+A3+A4+A5+A6+A7+A8；A1.法規範及裁判憲法審查案件=A11+A12+A13+A14。

3.本統計表實體裁定之終結件數：不含聲請之本案做出裁判前，先為暫時處分之裁定(編為「憲暫裁」字號之裁定)。

表2.憲法法庭收結案件件數百分比(111年1月4日起聲請案件)－依聲請人分

中華民國 112 年 12 月

單位：件：%

年(月)別	總計(新制)		國 家 最 高 機 關		相 當 二 級 之 獨 立 機 關		立 委 法 員		法 院		人 民		立 法 院		內 政 部		地 方 自 治 團 體 之 立 法 機 關		地 方 自 治 團 體 之 行 政 機 關		地 方 自 治 團 體	
	件數	百分比	件數	百分比	件數	百分比	件數	百分比	件數	百分比	件數	百分比	件數	百分比	件數	百分比	件數	百分比	件數	百分比	件數	百分比
聲 請 件 數 (上 期 未 結 件 數 + 當 期 新 收 件 數)																						
新制施行累計至當期 (111年1月至112年12月)	5,681	100	-	-	-	-	2	0.04	46	0.81	5,630	99.10	-	-	-	-	1	0.02	1	0.02	1	0.02
111年	4,322	100	-	-	-	-	1	0.02	24	0.56	4,294	99.35	-	-	-	-	1	0.02	1	0.02	1	0.02
112年1-12月	2,634	100	-	-	-	-	1	0.04	40	1.52	2,592	98.41	-	-	-	-	-	-	1	0.04	-	-
1月	1,377	100	-	-	-	-	-	-	20	1.45	1,356	98.47	-	-	-	-	-	-	1	0.07	-	-
2月	1,253	100	-	-	-	-	-	-	22	1.76	1,230	98.16	-	-	-	-	-	-	1	0.08	-	-
3月	1,128	100	-	-	-	-	-	-	25	2.22	1,102	97.70	-	-	-	-	-	-	1	0.09	-	-
4月	948	100	-	-	-	-	-	-	20	2.11	927	97.78	-	-	-	-	-	-	1	0.11	-	-
5月	881	100	-	-	-	-	-	-	19	2.16	861	97.73	-	-	-	-	-	-	1	0.11	-	-
6月	720	100	-	-	-	-	-	-	18	2.50	701	97.36	-	-	-	-	-	-	1	0.14	-	-
7月	666	100	-	-	-	-	-	-	18	2.70	647	97.15	-	-	-	-	-	-	1	0.15	-	-
8月	714	100	-	-	-	-	-	-	23	3.22	690	96.64	-	-	-	-	-	-	1	0.14	-	-
9月	570	100	-	-	-	-	-	-	21	3.68	548	96.14	-	-	-	-	-	-	1	0.18	-	-
10月	449	100	-	-	-	-	-	-	23	5.12	425	94.65	-	-	-	-	-	-	1	0.22	-	-
11月	516	100	-	-	-	-	-	-	24	4.65	491	95.16	-	-	-	-	-	-	1	0.19	-	-
12月	492	100	-	-	-	-	1	0.20	26	5.28	464	94.31	-	-	-	-	-	-	1	0.20	-	-

資料來源：憲法法庭公務統計報表 910101-01-01。

附註：本表不含111年1月3日(含)以前收案案件。

表2.憲法法庭收結案件件數百分比(111年1月4日起聲請案件)－依聲請人分(續1)

單位：件；%

中華民國 112 年 12 月

年(月)別	總計(新制)		國家最高機關		相當二級之獨立機關		立法委員		法院		人民		立法院		內政部		地方自治團體之立法機關		地方自治團體之行政機關		地方自治團體	
	件數	百分比	件數	百分比	件數	百分比	件數	百分比	件數	百分比	件數	百分比	件數	百分比	件數	百分比	件數	百分比	件數	百分比	件數	百分比
終 結 件 數																						
新制施行累計至當期 (111年1月至112年12月)	5,270	100	-	-	-	-	1	0.02	21	0.40	5,246	99.54	-	-	-	-	1	0.02	-	-	1	0.02
111年	3,047	100	-	-	-	-	1	0.03	6	0.20	3,038	99.70	-	-	-	-	1	0.03	-	-	1	0.03
112年1-12月	2,223	100	-	-	-	-	-	-	15	0.67	2,208	99.33	-	-	-	-	-	-	-	-	-	-
1月	271	100	-	-	-	-	-	-	-	-	271	100.00	-	-	-	-	-	-	-	-	-	-
2月	248	100	-	-	-	-	-	-	-	-	248	100.00	-	-	-	-	-	-	-	-	-	-
3月	280	100	-	-	-	-	-	-	7	2.50	273	97.50	-	-	-	-	-	-	-	-	-	-
4月	187	100	-	-	-	-	-	-	1	0.53	186	99.47	-	-	-	-	-	-	-	-	-	-
5月	280	100	-	-	-	-	-	-	1	0.36	279	99.64	-	-	-	-	-	-	-	-	-	-
6月	140	100	-	-	-	-	-	-	-	-	140	100.00	-	-	-	-	-	-	-	-	-	-
7月	113	100	-	-	-	-	-	-	2	1.77	111	98.23	-	-	-	-	-	-	-	-	-	-
8月	244	100	-	-	-	-	-	-	2	0.82	242	99.18	-	-	-	-	-	-	-	-	-	-
9月	235	100	-	-	-	-	-	-	1	0.43	234	99.57	-	-	-	-	-	-	-	-	-	-
10月	21	100	-	-	-	-	-	-	-	-	21	100.00	-	-	-	-	-	-	-	-	-	-
11月	123	100	-	-	-	-	-	-	-	-	123	100.00	-	-	-	-	-	-	-	-	-	-
12月	81	100	-	-	-	-	-	-	1	1.23	80	98.77	-	-	-	-	-	-	-	-	-	-

資料來源：憲法法庭公務統計報表 910101-01-01。

附註：本表不含111年1月3日(含)以前收案案件；112年10月因4位大法官新上任就職，致當月案件審理終結件數較少。

表2.憲法法庭收結案件件數百分比(111年1月4日起聲請案件)－依聲請人分(續完)

單位：件；%

中華民國 112 年 12 月

年(月)別	總計		國家最高機關		相當二級之獨立機關		立法委員		法院		人民		立法院		內政部		地方自治團體之立法機關		地方自治團體之行政機關		地方自治團體	
	件數	百分比	件數	百分比	件數	百分比	件數	百分比	件數	百分比	件數	百分比	件數	百分比	件數	百分比	件數	百分比	件數	百分比	件數	百分比
未 結 件 數 (聲 請 件 數 - 終 結 件 數)																						
111年	1,275	100	-	-	-	-	-	-	18	1.41	1,256	98.51	-	-	-	-	-	-	1	0.08	-	-
112年12月底	411	100	-	-	-	-	1	0.24	25	6.08	384	93.43	-	-	-	-	-	-	1	0.24	-	-
1月	1,106	100	-	-	-	-	-	-	20	1.81	1,085	98.10	-	-	-	-	-	-	1	0.09	-	-
2月	1,005	100	-	-	-	-	-	-	22	2.19	982	97.71	-	-	-	-	-	-	1	0.10	-	-
3月	848	100	-	-	-	-	-	-	18	2.12	829	97.76	-	-	-	-	-	-	1	0.12	-	-
4月	761	100	-	-	-	-	-	-	19	2.50	741	97.37	-	-	-	-	-	-	1	0.13	-	-
5月	601	100	-	-	-	-	-	-	18	3.00	582	96.84	-	-	-	-	-	-	1	0.17	-	-
6月	580	100	-	-	-	-	-	-	18	3.10	561	96.72	-	-	-	-	-	-	1	0.17	-	-
7月	553	100	-	-	-	-	-	-	16	2.89	536	96.93	-	-	-	-	-	-	1	0.18	-	-
8月	470	100	-	-	-	-	-	-	21	4.47	448	95.32	-	-	-	-	-	-	1	0.21	-	-
9月	335	100	-	-	-	-	-	-	20	5.97	314	93.73	-	-	-	-	-	-	1	0.30	-	-
10月	428	100	-	-	-	-	-	-	23	5.37	404	94.39	-	-	-	-	-	-	1	0.23	-	-
11月	393	100	-	-	-	-	-	-	24	6.11	368	93.64	-	-	-	-	-	-	1	0.25	-	-
12月	411	100	-	-	-	-	1	0.24	25	6.08	384	93.43	-	-	-	-	-	-	1	0.24	-	-

資料來源：憲法法庭公務統計報表 910101-01-01。
附註：本表不含111年1月3日(含)以前收案案件。

表3.憲法法庭終結案件終結情形(111年1月4日起聲請案件)－依聲請人分

中華民國112年12月

單位：件；%

年(月)別 及 聲請人別	終 結 件 數									【(1)+(2)+(3)】/【S-(5)-(6)-(7)】 作成實體裁判比例
	(S) 計	(1) 判	(2) 決 實 體 裁 定	(3) 併 案	(4) 裁 不 受 理	(5) 其 他 終 結 程 序 定 裁	(6) 撤 回	(7) 其 他		
111年	3,047	1	1	5	2,993	28	1	18	0.23%	
112年1-12月	2,223	2	-	34	2,111	48	10	18	1.68%	
國家最高機關	-	-	-	-	-	-	-	-	--	
相當二級之獨立機關	-	-	-	-	-	-	-	-	--	
立法委員	-	-	-	-	-	-	-	-	--	
法院	15	-	-	6	8	-	1	-	42.86%	
人民	2,208	2	-	28	2,103	48	9	18	1.41%	
立法院	-	-	-	-	-	-	-	-	--	
內政部	-	-	-	-	-	-	-	-	--	
地方自治團體之立法機關	-	-	-	-	-	-	-	-	--	
地方自治團體之行政機關	-	-	-	-	-	-	-	-	--	
地方自治團體	-	-	-	-	-	-	-	-	--	
112年 1月	271	-	-	-	267	2	-	2	0.00%	
2月	248	-	-	2	234	9	-	3	0.85%	
3月	280	-	-	5	274	1	-	-	1.79%	
4月	187	-	-	-	179	6	1	1	0.00%	
5月	280	1	-	1	274	3	-	1	0.72%	
6月	140	-	-	2	133	3	-	2	1.48%	
7月	113	-	-	1	107	-	4	1	0.93%	
8月	244	-	-	22	212	5	3	2	9.40%	
9月	235	-	-	-	219	12	1	3	0.00%	
10月	21	-	-	-	18	3	-	-	0.00%	
11月	123	1	-	-	119	1	-	2	0.83%	
12月	81	-	-	1	75	3	1	1	1.32%	

資料來源：憲法法庭公務統計報表91010-01-01。

附註：1.本表不含111年1月3日(含)以前收案案件；112年10月因4位大法官新上任就職，致當月案件審理終結件數較少。
2.本統計表實體裁定之終結件數：不含聲請之本案做出裁判前，先為暫時處分之裁定(編為「憲暫裁」字號之裁定)。

表3.憲法法庭終結案件終結情形(111年1月4日起聲請案件)－依聲請人分 (續完)

中華民國 111 年 1 月至 112 年 12 月

單位：件；%

年(月)別 及 聲請人別	終 結 件 數									【(1)+(2)+(3)】/ 【S-(5)-(6)-(7)】 作成實體裁判 比例
	(S) 計	(1) 判 決	(2) 實 體 裁 定	(3) 併 案	(4) 裁 不 受 理	(5) 其 他 終 結 程 序 裁 定	(6) 撤 回	(7) 其 他		
新制施行累計至當期 (採111年1月1日累計至112年12月底)	5,270	3	1	39	5,104	76	11	36	0.84%	
國家最高機關	-	-	-	-	-	-	-	-	--	
相當二級之獨立機關	-	-	-	-	-	-	-	-	--	
立法委員	1	-	-	-	1	-	-	-	0.00%	
法院	21	-	-	7	13	-	1	-	35.00%	
人民	5,246	3	1	31	5,089	76	10	36	0.68%	
立法院	-	-	-	-	-	-	-	-	--	
內政部	-	-	-	-	-	-	-	-	--	
地方自治團體之立法機關	1	-	-	1	-	-	-	-	100.00%	
地方自治團體之行政機關	-	-	-	-	-	-	-	-	--	
地方自治團體	1	-	-	-	1	-	-	-	0.00%	

資料來源：憲法法庭公務統計報表91010-01-01。

附 註：1.本表不含111年1月3日(含)以前收案案件。

2.本統計表實體裁定之終結件數：不含聲請之本案做出裁判前，先為暫時處分之裁定(編為「憲暫裁」字號之裁定)。

表4. 憲法法庭終結案件大法官意見書統計－判決

中華民國 112 年 12 月

單位：件、件次

年(月)別	終結 案件 判決 件數 (件)	總計			部分協同			協同			部分協同			部分不協同			不同					
		提出	加入		提出	加入		提出	加入		提出	加入		提出	加入		提出	加入				
			全	部		全	部		全	部		全	部		全	部		全	部			
		出	部	分	出	部	分	出	部	分	出	部	分	出	部	分	出	部	分			
111年	20	85	50	6	-	-	-	42	22	1	4	2	-	-	-	-	10	5	4	29	21	1
112年1-12月	20	92	59	10	-	-	-	42	17	-	8	5	4	-	-	-	28	27	3	14	10	3
1月	1	4	2	3	-	-	-	2	-	-	-	-	-	-	-	-	2	2	3	-	-	-
2月	1	5	3	-	-	-	-	4	1	-	-	-	-	-	-	-	-	-	-	1	2	-
3月	2	10	3	5	-	-	-	4	-	-	1	-	3	-	-	-	2	1	-	3	2	2
4月	1	3	1	-	-	-	-	1	-	-	-	-	-	-	-	-	1	1	-	1	-	-
5月	2	15	6	1	-	-	-	6	-	-	4	2	1	-	-	-	5	4	-	-	-	-
6月	2	12	2	-	-	-	-	6	-	-	1	-	-	-	-	-	1	2	-	4	-	-
7月	2	11	12	-	-	-	-	4	5	-	1	-	-	-	-	-	5	5	-	1	2	-
8月	3	15	9	-	-	-	-	5	2	-	1	3	-	-	-	-	7	3	-	2	1	-
9月	1	4	5	1	-	-	-	2	-	-	-	-	-	-	-	-	1	4	-	1	1	1
10月	1	1	2	-	-	-	-	-	-	-	-	-	-	-	-	-	-	-	-	1	2	-
11月	2	5	7	-	-	-	-	4	2	-	-	-	-	-	-	-	1	5	-	-	-	-
12月	2	7	7	-	-	-	-	4	7	-	-	-	-	-	-	-	3	-	-	-	-	-

資料來源：憲法法庭公務統計報表 91010-09-07、10910-01-02。

備註：1. 本表係以終結案件為統計範圍，若有案件雖已部分判決，惟如該案全案尚未終結，部分判決之意見書提出未納入本表統計。

2. 本表係以各判決案件(含實體裁定)所提意見書件數統計，若多位大法官共同提出一份意見書，則僅列計1件。

表5.憲法法庭終結案件委任訴訟代理人及選任辯護人之情形—依案件性質類別分

中華民國112年12月

單位：件

年(月)別 及 案件性質類別	終 結 件 數	委 任 訴 訟 代 理 人 及 選 任 辯 護 人 件 數				未 委 任 訴 訟 代 理 人 或 選 任 辯 護 人 件 數
		一 方		雙 方 委 任 訴 訟 代 理 人 或 選 任 辯 護 人		
		合 計	聲 請 人	相 對 人		
111年	3,241	198	198	-	-	3,043
112年1-12月	2,348	364	364	-	-	1,984
A. 新 制 案 件	2,223	302	302	-	-	1,921
A1 法規範及裁判憲法審查案件	2,133	300	300	-	-	1,833
A11 國家最高機關	-	-	-	-	-	-
A12 立法委員	-	-	-	-	-	-
A13 法院	15	-	-	-	-	15
A14 人民	2,118	300	300	-	-	1,818
A2 機關爭議案件	-	-	-	-	-	-
A3 總統、副總統彈劾案件	-	-	-	-	-	-
A4 政黨違憲解散案件	-	-	-	-	-	-
A5 地方自治保障案件	-	-	-	-	-	-
A6 統一解釋法律及命令案件	39	2	2	-	-	37
A7 其他法律規定得聲請司法院解釋案件	-	-	-	-	-	-
A8 其他案件	51	-	-	-	-	51
B. 舊 制 案 件	125	62	62	-	-	63
112年1-12月	2,348	364	364	-	-	1,984
1 月	274	20	20	-	-	254
2 月	251	26	26	-	-	225
3 月	292	34	34	-	-	258
4 月	189	26	26	-	-	163
5 月	281	31	31	-	-	250
6 月	147	27	27	-	-	120
7 月	120	18	18	-	-	102
8 月	311	113	113	-	-	198
9 月	249	38	38	-	-	211
10 月	22	1	1	-	-	21
11 月	125	12	12	-	-	113
12 月	87	18	18	-	-	69

備註：1.A.新制案件:係指111年1月4日起收案之案件；B.舊制案件:係指111年1月3日(含)以前收案案件。

2.最新累計月案件 = A.新制案件 + B.舊制案件；A.新制案件 = A1+A2+A3+A4+A5+A6+A7+A8；A1.法規範及裁判憲法審查案件 = A11+A12+A13+A14。

3.本表訴訟代理人依憲法訴訟法，若非經言詞辯論案件，得委任以下之除外人員(1)律師(2)法學教授、副教授或助理教授(3)當事人為公法人、機關、公法上之非法人團體時，其所屬辦理法制或法務相關業務之專任人員。

4.本表相對人係指機關爭議案件、總統、副總統彈劾案件及政黨違憲解散案件之相對人，不合法規範憲法審查案件不具對審性質之擬制相對人。

表6.憲法法庭終結案件開庭或舉行說明會次數—依案件性質類別分

中華民國112年12月

年(月)別 及 案件性質類別	終結案件中有開 庭或舉行說明會 者之件數	開庭或舉行說明會次數				
		合計	準備程序	言詞辯論	說明會	其他
111年	14	15	-	8	7	-
112年1-12月	11	11	-	8	3	-
A. 新制案件	1	1	-	1	-	-
A1 法規範及裁判憲法審查案件	1	1	-	1	-	-
A11 國家最高機關	-	-	-	-	-	-
A12 立法委員	-	-	-	-	-	-
A13 法院	-	-	-	-	-	-
A14 人民	1	1	-	1	-	-
A2 機關爭議案件	-	-	-	-	-	-
A3 總統、副總統彈劾案件	-	-	-	-	-	-
A4 政黨違憲解散案件	-	-	-	-	-	-
A5 地方自治保障案件	-	-	-	-	-	-
A6 統一解釋法律及命令案件	-	-	-	-	-	-
A7 其他法律規定得聲請司法院解釋案件	-	-	-	-	-	-
A8 其他案件	-	-	-	-	-	-
B. 舊制案件	10	10	-	7	3	-
112年1-12月	11	11	-	8	3	-
1月	1	1	-	1	-	-
2月	-	-	-	-	-	-
3月	2	2	-	2	-	-
4月	1	1	-	1	-	-
5月	1	1	-	1	-	-
6月	2	2	-	2	-	-
7月	2	2	-	1	1	-
8月	1	1	-	-	1	-
9月	-	-	-	-	-	-
10月	-	-	-	-	-	-
11月	-	-	-	-	-	-
12月	1	1	-	-	1	-

備註：1.A.新制案件:係指111年1月4日起收案之案件；B.舊制案件:係指111年1月3日(含)以前收案案件。

2.最新累計月案件 = A.新制案件 + B.舊制案件；A.新制案件 = A1+A2+A3+A4+A5+A6+A7+A8；A1.法規範及裁判憲法審查案件 = A11+A12+A13+A14。

3.本表開庭及舉行說明會次數統計係以終結案件作成判決為對象，且併案審理案件均以主案為次數統計。

表7.憲法法庭案件作成實體裁判比例—依聲請人分

中華民國 112 年 12 月

年 聲 請 人	別 及 人 別	聲請件數			終 結 件 數 (件)								未結 件數	作成實體裁判 (解釋)比例(%) (2) + (3) + (4) <u>(2) + (3) + (4) + (5)</u>
		總 計	舊 受	新 收	計 (1)	判決 (解釋案) (2)	實體 裁定 (3)	併案 (4)	裁定不受理 (應不受理) (5)	其他終結 程序裁定	撤回	其他		
100-110年		6,343	226	6,117	5,956	130	-	316	5,494	-		16	387	7.51
機 法 人	關	70	10	60	62	11	-	-	43	-		8	8	20.37
	院	301	5	296	244	20	-	77	146	-		1	57	39.92
	民	5,972	211	5,761	5,650	99	-	239	5,305	-		7	322	5.99
採111年1月1日累計至112年12月底		6,117	387	5,730	5,589	40	1	111	5,310	76	14	37	528	2.78
機 立 法 人	關	9	6	3	7	1	-	4	2	-	-	-	2	71.43
	法	4	2	2	2	1	-	-	1	-	-	-	2	50.00
	院	104	57	47	56	10	-	18	25	-	3	-	48	52.83
	民	6,000	322	5,678	5,524	28	1	89	5,282	76	11	37	476	2.19
111年		4,758	387	4,371	3,241	20	1	16	3,154	28	3	19	1,517	1.16
機 立 法 人	關	9	6	3	6	1	-	4	1	-	-	-	3	83.33
	法	3	2	1	2	1	-	-	1	-	-	-	1	50.00
	院	82	57	25	20	5	-	3	11	-	1	-	62	42.11
	民	4,664	322	4,342	3,213	13	1	9	3,141	28	2	19	1,451	0.73
112年		2,876	1,517	1,359	2,348	20	-	95	2,156	48	11	18	528	5.06
機 立 法 人	關	3	3	-	1	-	-	-	1	-	-	-	2	0.00
	法	2	1	1	-	-	-	-	-	-	-	-	2	--
	院	84	62	22	36	5	-	15	14	-	2	-	48	58.82
	民	2,787	1,451	1,336	2,311	15	-	80	2,141	48	9	18	476	4.25

資料來源：憲法法庭公務統計報表 910101-09-12。

附註：1.本表機關含地方自治團體及地方自治團體之立法機關、行政機關；110(含)以前機關含立法委員。

2.本統計表實體裁定之終結件數：不含聲請之本案做出裁判前，先為暫時處分之裁定(編為「憲暫裁」字號之裁定)。