

目錄-憲法法庭案件收結統計月報

時間：112年7月

◆ 摘要分析

◆ 統計表

表 1.憲法法庭案件收結及終結情形-依案件性質類別分

表 2.憲法法庭收結案件件數百分比(111年1月4日起聲請案件)—依聲請人分

表 3.憲法法庭終結案件終結情形(111年1月4日起聲請案件)—依聲請人分

表 4.憲法法庭終結案件大法官意見書統計 - 判決

表 5.憲法法庭終結案件委任訴訟代理人及選任辯護人情形—依案件性質類別分

表 6.憲法法庭終結案件開庭或舉行說明會次數—依案件性質類別分

◆摘要分析◆

前言

「司法院大法官審理案件法」108年1月4日總統公布修正更名為「憲法訴訟法」，並自111年1月4日起施行。大法官組成憲法法庭依憲法訴訟法審理案件，本月報為憲法法庭各類聲請案件之收結審理結果統計，主要係運用憲法法庭統計系統與審判作業系統協作方式蒐集資料，依憲法法庭各類公務統計報表、大法官辦案資料及其他相關統計資料按月彙編。編布資料除統計表外，另以摘要分析概述各類案件審理及收結統計情形。

本月報自111年起按月刊載憲法法庭全球資訊服務網(<https://cons.judicial.gov.tw/>)，查閱方式可自網站首頁點選【查詢服務】功能，進入【統計】目錄項下，點選「案件收結統計月報」下載檔案。

◆摘要分析◆

一、112年7月案件收結情形

112年7月憲法法庭聲請案件計有880件(含上月未結794件及本月新收86件)(數據詳如表1)，本月總計終結120件，月底未結案件760，詳細分析如下。

(一)新收件數-與上月比較、案件類型分析：

112年7月新收案件86件(數據詳如表1)，較上月119件減少27.73%。新收案件類型為「法規範及裁判憲法審查案件」80件(均為人民聲請案)、「統一解釋法律及命令案件」2件及其他案件4件。

(二)終結件數-與上月比較、終結情形分析、新舊制案件類型分析：

112年7月終結案件120件(數據詳如表1)，較上月147件減少18.37%。案件終結情形為判決2件，併案4件，裁定不受理109件，撤回4件及其他(行政簽結)1件。

120件終結案件若以新舊制案件觀察，新制案件¹終結113件(數據詳如表1)，終結情形為併案1件，裁定不受理107件，撤回4件及其他(行政簽結)1件；舊制案件²終結7件，終結情形為判決2件，併案3件及裁定不受理2件。

(三)未結件數-與上月比較、新舊制案件類型分析：

112年7月底未結案件760件(數據詳如表1)，較上月794件減少4.28%。未結案件中550件已提裁判草案或審查報告，占72.37%。

760件未結案件若以新舊制案件觀察(數據詳如表1)，新制案件未結553件(已提裁判草案或審查報告365件，占66.00%)，舊制未結207件(已提裁判草案或審查報告185件，占89.37%)。

¹ 新制案件：係指111年1月4日(含)起收案之案件。

² 舊制案件：係指111年1月3日(含)前收案之案件。

◆摘要分析◆

二、新制施行³累計至當期收結情形(以下統計期間採 111 年 1 月 1 日累計至 112 年 7 月底)

(一)新制施行累計-收結件數分析：

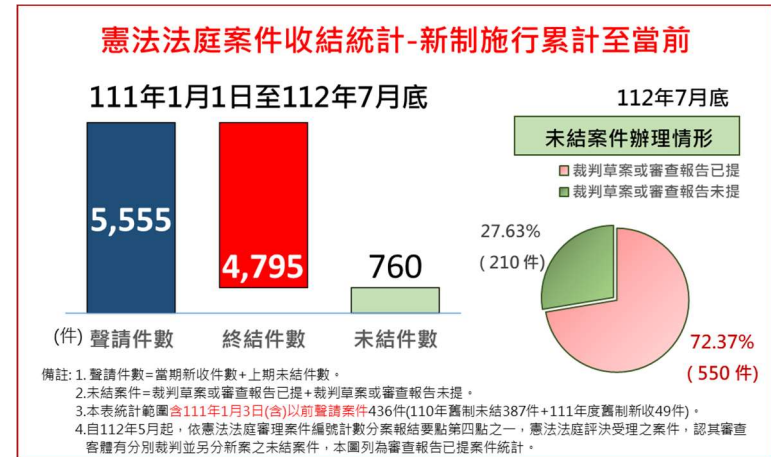
憲法法庭 111 年 1 月 1 日累計至 112 年 7 月底聲請案件計有 5,555 件(數據詳如表 1(續 1))，其中包含 110 年底未結舊受 387 件及期間案件新收 5,168 件。該期間總計終結 4,795 件，112 年 7 月底未結案件 760 件。(如右統計圖)

(二)新制施行累計-新收案件類型分析

憲法法庭 111 年 1 月 1 日累計至 112 年 7 月底新收 5,168 件，若以 5,119 件新制案件收案類型觀察(數據詳如表 1(續 1))，以「法規範及裁判憲法審查案件」5,021 件最多(其中人民聲請 4,987 件、法院聲請 33 件及立法委員聲請 1 件)，另有「統一解釋法律及命令案件」36 件、「地方自治保障案件」3 件及「政黨違憲解散案件」1 件，其他案件 58 件。

(三)新制施行累計-新收案件聲請人身分別分析：

承上，5,119 件新制收案案件若以聲請人身分別觀察，以人民聲請 5,082 最多(數據詳如表 2)，其次為法院聲請 33 件，另有地方自治團體(含地方自治團體立法機關及行政機關)聲請 3 件，以及立法委員 1 件。



³ 憲法訴訟新制自 111 年 1 月 4 日施行。

◆摘要分析◆

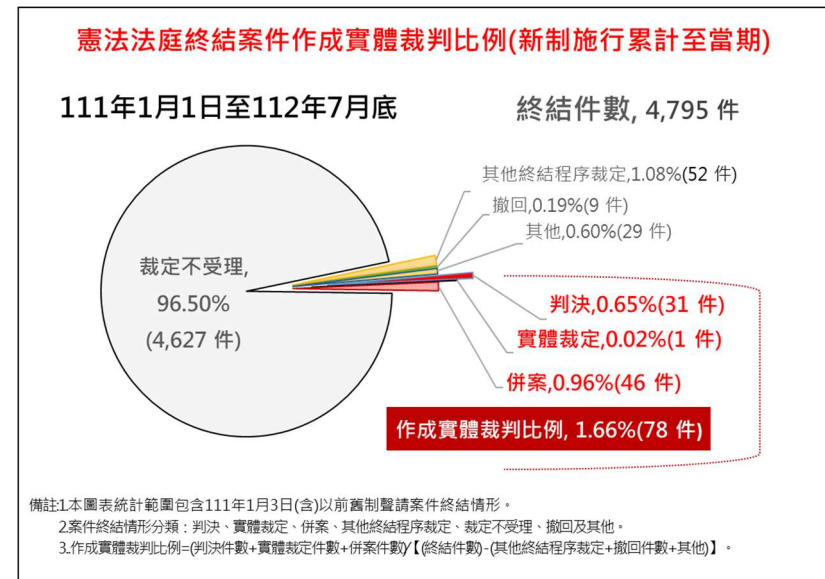
(四)新制施行累計-終結案件終結情形分析、新舊制案件類型分析：

憲法法庭 111 年 1 月 1 日累計至 112 年 7 月底終結案件 4,795 件，以裁定不受理 4,627 件(數據詳如表 1(續 1))占 96.50%最多，判決 31 件，併案 46 件，實體裁定 1 件；其餘各為其他終結程序裁定 52 件，撤回 9 件及其他 29 件。

4,795 件終結案件若以新舊制案件觀察，終結新制案件 4,566 件(數據詳如表 1(續 1))，終結情形為裁定不受理 4,461 件，判決 2 件，併案 16 件，實體裁定 1 件，其餘各為其他終結程序裁定 52 件，撤回 6 件及其他 28 件；終結舊制案件 229 件，終結情形為裁定不受理 166 件，判決 29 件，併案 30 件，其餘為撤回 3 件及其他 1 件。觀察作成判決案件 31 件中，仍以舊制案件 29 件為主。

(五)新制施行累計-憲法法庭終結案件作成實體裁判比例分析：

憲法法庭終結案件作成實體裁判比例指標計算，係以終結案件(扣除撤回、其他終結程序裁定及其他案件)為分母，受理並作成實體裁判之案件為分子。憲法法庭 111 年 1 月 1 日累計至 112 年 7 月底，共計終結 4,795 件，受理作成實體裁判案件 78 件(判決 31 件，併案 46 件，實體裁定 1 件) (詳右統計圖)，裁定不受理 4,627 件，計算作成實體裁判比例為 1.66% (78/78+4,627)。



◆摘要分析◆

三、112年累計至當期收結情形(以下統計期間採112年1月1日累計至112年7月底)

(一)收結情形-與上年同期比較、終結情形分析：

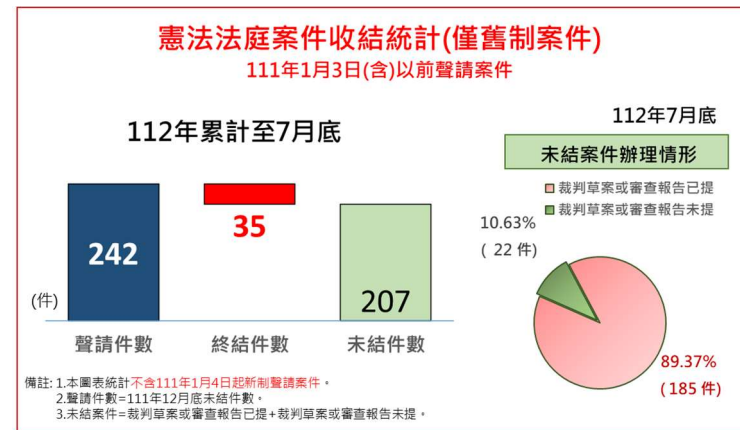
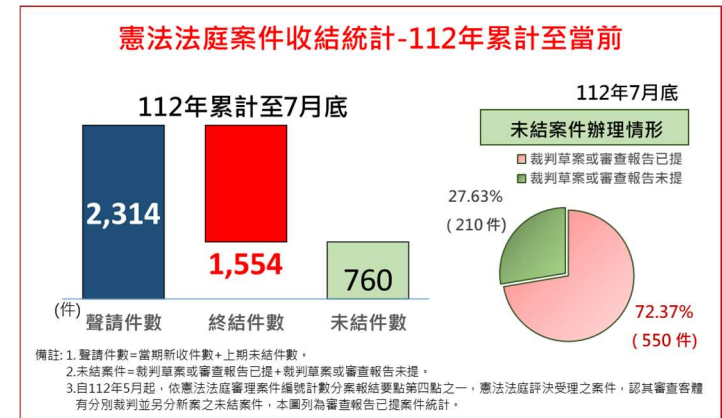
憲法法庭 112 年截至 7 月聲請案件計有 2,314 件(數據詳如表 1(續完))，其中包含 111 年底未結舊受 1,517 件及 112 年 1-7 月期間案件新收 797 件。112 年 1-7 月期間總計終結 1,554 件，7 月底未結案件 760 件(如右統計圖上)。

若與上年同期比較，112 年 1-7 月新收 797 件(數據詳如表 1(續完))，較上年同期 3,432 件減少 76.78%；終結 1,554 件，較上年同期 613 件增加 153.51%；7 月底未結案件 760，較上年同期 3,206 件減少 76.29%。

112 年 1-7 月案件終結 1,554 件(數據詳如表 1(續完))，案件終結情形為判決 11 件，併案 30 件，裁定不受理 1,473 件，其他終結程序裁定 24 件撤回 6 件及其他(行政簽結)10 件。

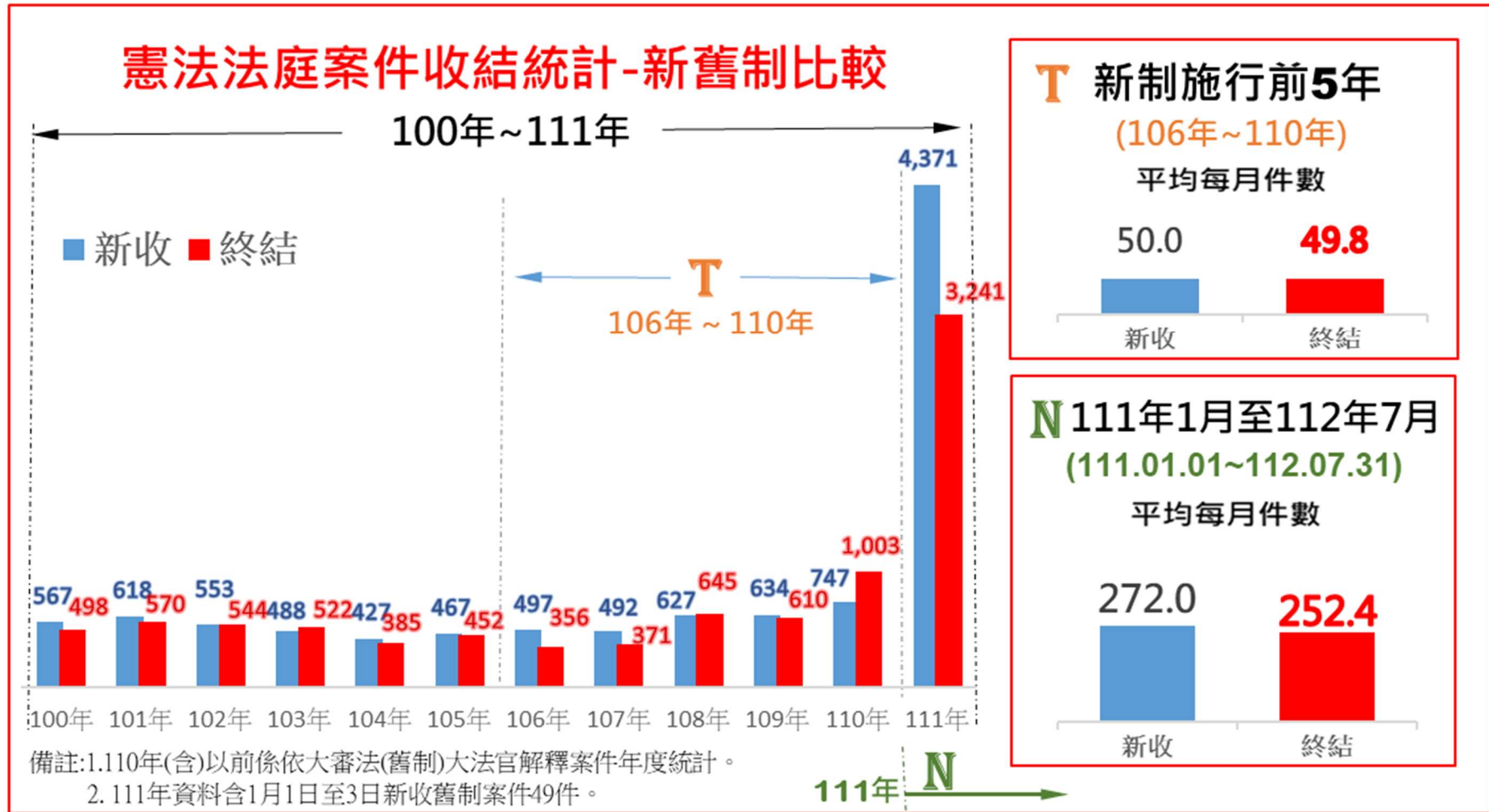
(二)收結情形-舊制案件分析：(如右統計圖下)

111 年 1 月 4 日新制施行時，舊制案件計有 436 件聲請案件(數據詳如表 1(續 1))，111 年底時仍有 242 件未結(數據詳如表 1(續完))，112 年 1-7 月期間總計終結 35 件，7 月底舊制案件未結案件 207 件。



◆摘要分析◆

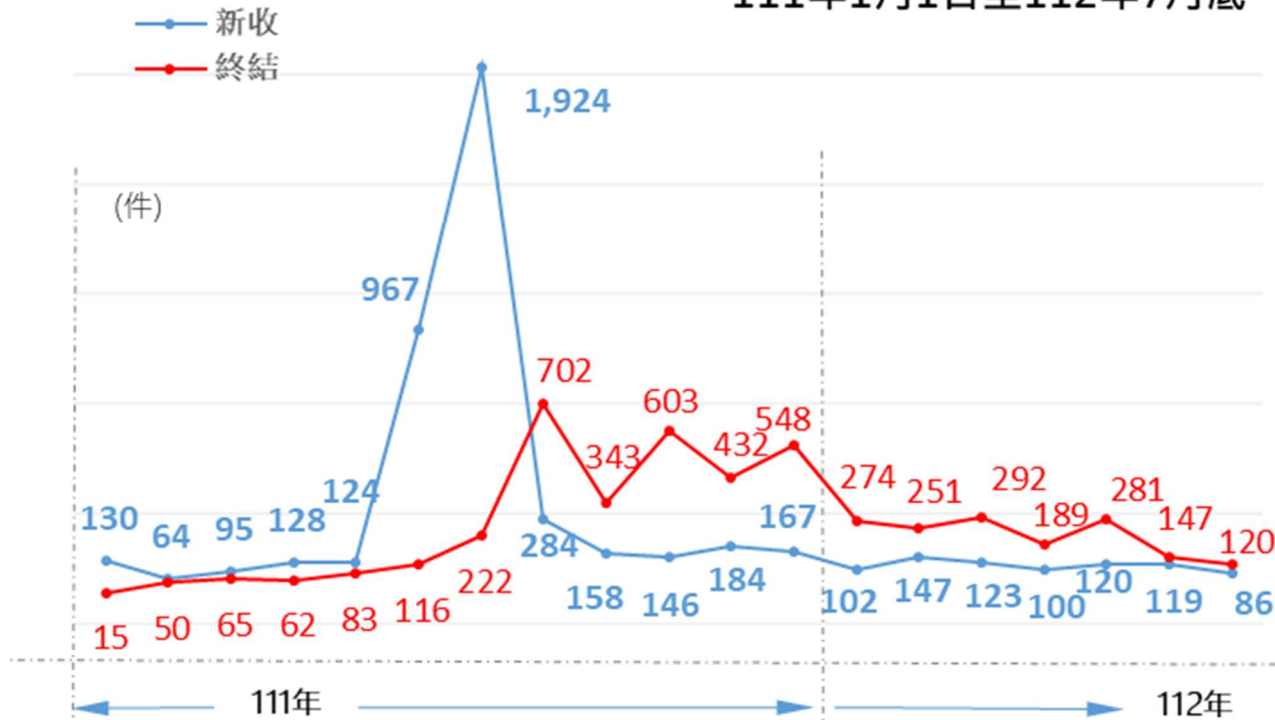
四、憲法法庭收結件數趨勢分析圖



◆摘要分析◆

憲法法庭案件收結統計-新制施行按月趨勢

111年1月1日至112年7月底



111年平均每月件數



112年累計至7月底
平均每月件數



	11年	1月	2月	3月	4月	5月	6月	7月	8月	9月	10月	11月	12月	112年	1月	2月	3月	4月	5月	6月	7月
新收		130	64	95	128	124	967	1,924	284	158	146	184	167		102	147	123	100	120	119	86
終結		15	50	65	62	83	116	222	702	343	603	432	548		274	251	292	189	281	147	120

表1.憲法法庭案件收結及終結情形—依案件性質類別分

中華民國112年7月

單位：件

年(月)別 及 案件性質類別	聲請件數			終結件數								未結 件數
	總計	舊受	新收	計	判決	實體 裁定	併案	裁定 不受理	其他終結 程序裁定	撤回	其他	
110年	1,390	643	747	1,003	14	--	57	931	--	1	-	387
111年	4,758	387	4,371	3,241	20	1	16	3,154	28	3	19	1,517
7月	3,428	1,504	1,924	222	2	-	-	217	-	-	3	3,206
8月	3,490	3,206	284	702	3	-	1	694	1	-	3	2,788
9月	2,946	2,788	158	343	-	-	-	333	8	1	1	2,603
10月	2,749	2,603	146	603	2	-	-	592	9	-	-	2,146
11月	2,330	2,146	184	432	-	-	-	426	4	-	2	1,898
12月	2,065	1,898	167	548	3	-	6	531	5	-	3	1,517
112年												
1月	1,619	1,517	102	274	1	-	1	268	2	-	2	1,345
2月	1,492	1,345	147	251	1	-	2	236	9	-	3	1,241
3月	1,364	1,241	123	292	2	-	15	274	1	-	-	1,072
4月	1,172	1,072	100	189	1	-	-	179	6	2	1	983
5月	1,103	983	120	281	2	-	1	274	3	-	1	822
6月	941	822	119	147	2	-	7	133	3	-	2	794
7月	880	794	86	120	2	-	4	109	-	4	1	760
A. 新制案件	666	580	86	113	-	-	1	107	-	4	1	553
A1 法規範及裁判憲法審查案件	644	564	80	110	-	-	1	104	-	4	1	534
A11 國家最高機關	-	-	-	-	-	-	-	-	-	-	-	-
A12 立法委員	-	-	-	-	-	-	-	-	-	-	-	-
A13 法院	18	18	-	2	-	-	-	1	-	1	-	16
A14 人民	626	546	80	108	-	-	1	103	-	3	1	518
A2 機關爭議案件	-	-	-	-	-	-	-	-	-	-	-	-
A3 總統、副總統彈劾案件	-	-	-	-	-	-	-	-	-	-	-	-
A4 政黨違憲解散案件	-	-	-	-	-	-	-	-	-	-	-	-
A5 地方自治保障案件	1	1	-	-	-	-	-	-	-	-	-	1
A6 統一解釋法律及命令案件	17	15	2	3	-	-	-	3	-	-	-	14
A7 其他法律規定得聲請司法院解釋案件	-	-	-	-	-	-	-	-	-	-	-	-
A8 其他案件	4	-	4	-	-	-	-	-	-	-	-	4
B. 舊制案件	214	214	-	7	2	-	3	2	-	-	-	207
112年7月較上月增減(%)	-6.48	-3.41	-27.73	-18.37	0.00	--	-42.86	-18.05	-100.00	--	-50.00	-4.28

112年
7月

備註：1.A.新制案件:係指111年1月4日起收案之案件；B.舊制案件:係指111年1月3日(含)以前收案案件。

2.最新當月案件 = A.新制案件 + B.舊制案件；A.新制案件 = A1+A2+A3+A4+A5+A6+A7+A8；A1.法規範及裁判憲法審查案件 = A11+A12+A13+A14。

3.會台字第12668號雖於111年2月25日以「111年憲判字第2號」公布判決(民事審查客體部分)，惟因另有刑事審查客體於111年4月7日另分新案審理後該會台12668號案件始視為案件終結。本表終結件數統計係以案件終結為定義，致會台字第12668號所為111年憲判字第2號列為4月判決1件(2月份未列計判決件數)。

表1.憲法法庭案件收結及終結情形—依案件性質類別分(續1-新制累計)

中華民國111年1月至112年7月

單位：件

年(月)別 及 案件性質類別	聲請件數			終結件數									未結 件數
	總計	舊受	新收	計	判	決	實 體 裁 定	併 案	裁 定 不 受 理	其 他 終 結 程 序 裁 定	撤 回	其 他	
採111年1月1日累計至112年7月底	5,555	387	5,168	4,795	31	1	46	4,627	52	9	29	760	
A. 新制案件	5,119	-	5,119	4,566	2	1	16	4,461	52	6	28	553	
A1 法規範及裁判憲法審查案件	5,021	-	5,021	4,487	2	1	15	4,436	1	6	26	534	
A11 國家最高機關	-	-	-	-	-	-	-	-	-	-	-	-	
A12 立法委員	1	-	1	1	-	-	-	1	-	-	-	-	
A13 法院	33	-	33	17	-	-	6	10	-	1	-	16	
A14 人民	4,987	-	4,987	4,469	2	1	9	4,425	1	5	26	518	
A2 機關爭議案件	-	-	-	-	-	-	-	-	-	-	-	-	
A3 總統、副總統彈劾案件	-	-	-	-	-	-	-	-	-	-	-	-	
A4 政黨違憲解散案件	1	-	1	1	-	-	-	1	-	-	-	-	
A5 地方自治保障案件	3	-	3	2	-	-	1	1	-	-	-	1	
A6 統一解釋法律及命令案件	36	-	36	22	-	-	-	21	-	-	1	14	
A7 其他法律規定得聲請司法院解釋案件	-	-	-	-	-	-	-	-	-	-	-	-	
A8 其他案件	58	-	58	54	-	-	-	2	51	-	1	4	
B. 舊制案件	436	387	49	229	29	-	30	166	-	3	1	207	

備註：1.A.新制案件:係指111年1月4日起收案之案件；B.舊制案件:係指111年1月3日(含)以前收案案件。

2.最新累計月案件 = A.新制案件 + B.舊制案件；A.新制案件 = A1+A2+A3+A4+A5+A6+A7+A8；A1.法規範及裁判憲法審查案件 = A11+A12+A13+A14。

表1.憲法法庭案件收結及終結情形—依案件性質類別分(續完)

中華民國 112年 1-7月

單位：件

年(月)別 及 案件性質類別	聲請件數			終結件數								未結 件數
	總計	舊	受新收	計	判決	實體 裁定	併案	裁定 不受理	其他終 結程序 裁定	撤回	其他	
110年	1,390	643	747	1,003	14	--	57	931	--	1	-	387
111年	4,758	387	4,371	3,241	20	1	16	3,154	28	3	19	1,517
111年 1-7月	3,819	387	3,432	613	12	-	9	578	1	2	10	3,206
112年 1-7月	2,314	1,517	797	1,554	11	-	30	1,473	24	6	10	760
A. 新制案件	2,072	1,275	797	1,519	1	-	11	1,468	24	5	10	553
A1 法規範及裁判憲法審查案件	2,011	1,267	744	1,477	1	-	11	1,451	-	5	9	534
A11 國家最高機關	-	-	-	-	-	-	-	-	-	-	-	-
A12 立法委員	-	-	-	-	-	-	-	-	-	-	-	-
A13 法院	27	18	9	11	-	-	5	5	-	1	-	16
A14 人民	1,984	1,249	735	1,466	1	-	6	1,446	-	4	9	518
A2 機關爭議案件	-	-	-	-	-	-	-	-	-	-	-	-
A3 總統、副總統彈劾案件	-	-	-	-	-	-	-	-	-	-	-	-
A4 政黨違憲解散案件	-	-	-	-	-	-	-	-	-	-	-	-
A5 地方自治保障案件	1	1	-	-	-	-	-	-	-	-	-	1
A6 統一解釋法律及命令案件	32	5	27	18	-	-	-	17	-	-	1	14
A7 其他法律規定得聲請司法院解釋案件	-	-	-	-	-	-	-	-	-	-	-	-
A8 其他案件	28	2	26	24	-	-	-	-	24	-	-	4
B. 舊制案件	242	242	-	35	10	-	19	5	-	1	-	207
112年 1-7月較上年同期增減(%)	-39.41	291.99	-76.78	153.51	-8.33	--	233.33	154.84	2300.00	200.00	0.00	-76.29

備註：1.A.新制案件:係指111年1月4日起收案之案件；B.舊制案件:係指111年1月3日(含)以前收案案件。

2.最新累計月案件 = A.新制案件 + B.舊制案件；A.新制案件 = A1+A2+A3+A4+A5+A6+A7+A8；A1.法規範及裁判憲法審查案件 = A11+A12+A13+A14。

表2.憲法法庭收結案件件數百分比(111年1月4日起聲請案件)－依聲請人分

中華民國112年7月

單位：件；%

年(月)別	總計(新制)		國家最高機關		相當二級之獨立機關		立法委員		法院		人民		立法院		內政部		地方自治團體之立法機關		地方自治團體之行政機關		地方自治團體	
	件數	百分比	件數	百分比	件數	百分比	件數	百分比	件數	百分比	件數	百分比	件數	百分比	件數	百分比	件數	百分比	件數	百分比	件數	百分比
聲 請 件 數 (上 期 未 結 件 數 + 當 期 新 收 件 數)																						
新制施行累計至當期 (111年1月至112年7月)	5,119	100	-	-	-	-	1	0.02	33	0.64	5,082	99.28	-	-	-	-	1	0.02	1	0.02	1	0.02
111年	4,322	100	-	-	-	-	1	0.02	24	0.56	4,294	99.35	-	-	-	-	1	0.02	1	0.02	1	0.02
112年1-7月	2,072	100	-	-	-	-	-	-	27	1.30	2,044	98.65	-	-	-	-	-	-	1	0.05	-	-
1月	1,377	100	-	-	-	-	-	-	20	1.45	1,356	98.47	-	-	-	-	-	-	1	0.07	-	-
2月	1,253	100	-	-	-	-	-	-	22	1.76	1,230	98.16	-	-	-	-	-	-	1	0.08	-	-
3月	1,128	100	-	-	-	-	-	-	25	2.22	1,102	97.70	-	-	-	-	-	-	1	0.09	-	-
4月	948	100	-	-	-	-	-	-	20	2.11	927	97.78	-	-	-	-	-	-	1	0.11	-	-
5月	881	100	-	-	-	-	-	-	19	2.16	861	97.73	-	-	-	-	-	-	1	0.11	-	-
6月	720	100	-	-	-	-	-	-	18	2.50	701	97.36	-	-	-	-	-	-	1	0.14	-	-
7月	666	100	-	-	-	-	-	-	18	2.70	647	97.15	-	-	-	-	-	-	1	0.15	-	-
8月	-	-	-	-	-	-	-	-	-	-	-	-	-	-	-	-	-	-	-	-	-	-
9月	-	-	-	-	-	-	-	-	-	-	-	-	-	-	-	-	-	-	-	-	-	-
10月	-	-	-	-	-	-	-	-	-	-	-	-	-	-	-	-	-	-	-	-	-	-
11月	-	-	-	-	-	-	-	-	-	-	-	-	-	-	-	-	-	-	-	-	-	-
12月	-	-	-	-	-	-	-	-	-	-	-	-	-	-	-	-	-	-	-	-	-	-

資料來源：憲法法庭公務統計報表 910101-01-01。
附註：本表不含111年1月3日(含)以前收案案件。

表2.憲法法庭收結案件件數百分比(111年1月4日起聲請案件)－依聲請人分(續1)

單位：件；%

中華民國112年7月

年(月)別	總計(新制)		國家最高機關		相當二級之獨立機關		立法委員		法院		人民		立法院		內政部		地方自治團體之立法機關		地方自治團體之行政機關		地方自治團體	
	件數	百分比	件數	百分比	件數	百分比	件數	百分比	件數	百分比	件數	百分比	件數	百分比	件數	百分比	件數	百分比	件數	百分比	件數	百分比
終 結 件 數																						
新制施行累計至當期 (111年1月至112年7月)	4,566	100	-	-	-	-	1	0.02	17	0.37	4,546	99.56	-	-	-	-	1	0.02	-	-	1	0.02
111年	3,047	100	-	-	-	-	1	0.03	6	0.20	3,038	99.70	-	-	-	-	1	0.03	-	-	1	0.03
112年1-7月	1,519	100	-	-	-	-	-	-	11	0.72	1,508	99.28	-	-	-	-	-	-	-	-	-	-
1月	271	100	-	-	-	-	-	-	-	-	271	100.00	-	-	-	-	-	-	-	-	-	-
2月	248	100	-	-	-	-	-	-	-	-	248	100.00	-	-	-	-	-	-	-	-	-	-
3月	280	100	-	-	-	-	-	-	7	2.50	273	97.50	-	-	-	-	-	-	-	-	-	-
4月	187	100	-	-	-	-	-	-	1	0.53	186	99.47	-	-	-	-	-	-	-	-	-	-
5月	280	100	-	-	-	-	-	-	1	0.36	279	99.64	-	-	-	-	-	-	-	-	-	-
6月	140	100	-	-	-	-	-	-	-	-	140	100.00	-	-	-	-	-	-	-	-	-	-
7月	113	100	-	-	-	-	-	-	2	1.77	111	98.23	-	-	-	-	-	-	-	-	-	-
8月	-	-	-	-	-	-	-	-	-	-	-	-	-	-	-	-	-	-	-	-	-	-
9月	-	-	-	-	-	-	-	-	-	-	-	-	-	-	-	-	-	-	-	-	-	-
10月	-	-	-	-	-	-	-	-	-	-	-	-	-	-	-	-	-	-	-	-	-	-
11月	-	-	-	-	-	-	-	-	-	-	-	-	-	-	-	-	-	-	-	-	-	-
12月	-	-	-	-	-	-	-	-	-	-	-	-	-	-	-	-	-	-	-	-	-	-

資料來源：憲法法庭公務統計報表 910101-01-01。
附註：本表不含111年1月3日(含)以前收案案件。

表2.憲法法庭收結案件件數百分比(111年1月4日起聲請案件)－依聲請人分(續完)

單位：件；%

中華民國112年7月

年(月)別	總計		國家最高機關		相當二級之獨立機關		立法委員		法院		人民		立法院		內政部		地方自治團體之立法機關		地方自治團體之行政機關		地方自治團體	
	件數	百分比	件數	百分比	件數	百分比	件數	百分比	件數	百分比	件數	百分比	件數	百分比	件數	百分比	件數	百分比	件數	百分比	件數	百分比
未 結 件 數 (聲 請 件 數 - 終 結 件 數)																						
111年	1,275	100	-	-	-	-	-	-	18	1.41	1,256	98.51	-	-	-	-	-	-	1	0.08	-	-
112年7月底	553	100	-	-	-	-	-	-	16	2.89	536	96.93	-	-	-	-	-	-	1	0.18	-	-
1月	1,106	100	-	-	-	-	-	-	20	1.81	1,085	98.10	-	-	-	-	-	-	1	0.09	-	-
2月	1,005	100	-	-	-	-	-	-	22	2.19	982	97.71	-	-	-	-	-	-	1	0.10	-	-
3月	848	100	-	-	-	-	-	-	18	2.12	829	97.76	-	-	-	-	-	-	1	0.12	-	-
4月	761	100	-	-	-	-	-	-	19	2.50	741	97.37	-	-	-	-	-	-	1	0.13	-	-
5月	601	100	-	-	-	-	-	-	18	3.00	582	96.84	-	-	-	-	-	-	1	0.17	-	-
6月	580	100	-	-	-	-	-	-	18	3.10	561	96.72	-	-	-	-	-	-	1	0.17	-	-
7月	553	100	-	-	-	-	-	-	16	2.89	536	96.93	-	-	-	-	-	-	1	0.18	-	-
8月	-	-	-	-	-	-	-	-	-	-	-	-	-	-	-	-	-	-	-	-	-	-
9月	-	-	-	-	-	-	-	-	-	-	-	-	-	-	-	-	-	-	-	-	-	-
10月	-	-	-	-	-	-	-	-	-	-	-	-	-	-	-	-	-	-	-	-	-	-
11月	-	-	-	-	-	-	-	-	-	-	-	-	-	-	-	-	-	-	-	-	-	-
12月	-	-	-	-	-	-	-	-	-	-	-	-	-	-	-	-	-	-	-	-	-	-

資料來源：憲法法庭公務統計報表 910101-01-01。
附註：本表不含111年1月3日(含)以前收案案件。

表3.憲法法庭終結案件終結情形(111年1月4日起聲請案件)－依聲請人分

中華民國112年7月

單位：件；%

年(月)別 及 聲請人別	終 結 件 數									【(1)+(2)+(3)】/【S-(5)-(6)-(7)】 作成實體裁判比例
	(S) 計	(1) 判	(2) 決 實 體 裁 定	(3) 併 案	(4) 裁 不 受 理	(5) 定 其 他 終 結 程 序	(6) 撤 回	(7) 其 他		
111年	3,047	1	1	5	2,993	28	1	18	0.23%	
112年1-7月	1,519	1	-	11	1,468	24	5	10	0.81%	
國家最高機關	-	-	-	-	-	-	-	-	--	
相當二級之獨立機關	-	-	-	-	-	-	-	-	--	
立法委員	-	-	-	-	-	-	-	-	--	
法院	11	-	-	5	5	-	1	-	50.00%	
人民	1,508	1	-	6	1,463	24	4	10	0.48%	
立法院	-	-	-	-	-	-	-	-	--	
內政部	-	-	-	-	-	-	-	-	--	
地方自治團體之立法機關	-	-	-	-	-	-	-	-	--	
地方自治團體之行政機關	-	-	-	-	-	-	-	-	--	
地方自治團體	-	-	-	-	-	-	-	-	--	
112年 1月	271	-	-	-	267	2	-	2	0.00%	
2月	248	-	-	2	234	9	-	3	0.85%	
3月	280	-	-	5	274	1	-	-	1.79%	
4月	187	-	-	-	179	6	1	1	0.00%	
5月	280	1	-	1	274	3	-	1	0.72%	
6月	140	-	-	2	133	3	-	2	1.48%	
7月	113	-	-	1	107	-	4	1	0.93%	
8月										
9月										
10月										
11月										
12月										

資料來源：憲法法庭公務統計報表91010-01-01。

附 註：本表不含111年1月3日(含)以前收案案件。

表3.憲法法庭終結案件終結情形(111年1月4日起聲請案件)－依聲請人分 (續完)

中華民國111年1月至112年7月

單位：件；%

年(月)別 及 聲請人別	終 結 件 數									【(1)+(2)+(3)】/ 【S-(5)-(6)-(7)】 作成實體裁判 比例
	(S) 計	(1) 判	(2) 決 實體裁定	(3) 併 案	(4) 裁 不 受 理	(5) 其 他 終 結 程 序 裁 定	(6) 撤 回	(7) 其 他		
新制施行累計至當期 (採111年1月1日累計至112年7月底)	4,566	2	1	16	4,461	52	6	28	0.42%	
國家最高機關	-	-	-	-	-	-	-	-	--	
相當二級之獨立機關	-	-	-	-	-	-	-	-	--	
立法委員	1	-	-	-	1	-	-	-	0.00%	
法院	17	-	-	6	10	-	1	-	37.50%	
人民	4,546	2	1	9	4,449	52	5	28	0.27%	
立法院	-	-	-	-	-	-	-	-	--	
內政部	-	-	-	-	-	-	-	-	--	
地方自治團體之立法機關	1	-	-	1	-	-	-	-	100.00%	
地方自治團體之行政機關	-	-	-	-	-	-	-	-	--	
地方自治團體	1	-	-	-	1	-	-	-	0.00%	

資料來源：憲法法庭公務統計報表91010-01-01。

附註：本表不含111年1月3日(含)以前收案案件。

表4.憲法法庭終結案件大法官意見書統計－判決

中華民國 112 年 7 月

單位：件、件次

年(月)別	終結 案件 判決 件數 (件)	總計			部分協同			協同			部分協同			部分不協同			不同					
		提 出	加 入		提 出	加 入		提 出	加 入		提 出	加 入		提 出	加 入		提 出	加 入				
			全	部		全	部		全	部		全	部		全	部		全	部	全	部	
		出	部	分	出	部	分	出	部	分	出	部	分	出	部	分	出	部	分			
111年	20	85	50	6	-	-	-	42	22	1	4	2	-	-	-	-	10	5	4	29	21	1
112年1-7月	11	60	29	9	-	-	-	27	6	-	7	2	4	-	-	-	16	15	3	10	6	2
1月	1	4	2	3	-	-	-	2	-	-	-	-	-	-	-	-	2	2	3	-	-	-
2月	1	5	3	-	-	-	-	4	1	-	-	-	-	-	-	-	-	-	-	1	2	-
3月	2	10	3	5	-	-	-	4	-	-	1	-	3	-	-	-	2	1	-	3	2	2
4月	1	3	1	-	-	-	-	1	-	-	-	-	-	-	-	-	1	1	-	1	-	-
5月	2	15	6	1	-	-	-	6	-	-	4	2	1	-	-	-	5	4	-	-	-	-
6月	2	12	2	-	-	-	-	6	-	-	1	-	-	-	-	-	1	2	-	4	-	-
7月	2	11	12	-	-	-	-	4	5	-	1	-	-	-	-	-	5	5	-	1	2	-
8月																						
9月																						
10月																						
11月																						
12月																						

資料來源：憲法法庭公務統計報表 91010-09-07、10910-01-02。

備註：1.本表係以終結案件為統計範圍，若有案件雖已部分判決，惟如該案全案尚未終結，部分判決之意見書提出未納入本表統計。

2.本表係以各判決案件(含實體裁定)所提意見書件數統計，若多位大法官共同提出一份意見書，則僅列計1件。

表5.憲法法庭終結案件委任訴訟代理人及選任辯護人之情形—依案件性質類別分

中華民國112年7月

單位：件

年(月)別 及 案件性質類別	終 結 件 數	委 任 訴 訟 代 理 人 及 選 任 辯 護 人 件 數				未 委 任 訴 訟 代 理 人 或 選 任 辯 護 人 件 數
		一 合 計	方 聲 請 人	雙 方 相 對 人	或 選 任 辯 護 人	
111年	3,241	198	198	-	-	3,043
112年1-7月	1,554	182	182	-	-	1,372
A. 新 制 案 件	1,519	165	165	-	-	1,354
A1 法規範及裁判憲法審查案件	1,477	163	163	-	-	1,314
A11 國家最高機關	-	-	-	-	-	-
A12 立法委員	-	-	-	-	-	-
A13 法院	11	-	-	-	-	11
A14 人民	1,466	163	163	-	-	1,303
A2 機關爭議案件	-	-	-	-	-	-
A3 總統、副總統彈劾案件	-	-	-	-	-	-
A4 政黨違憲解散案件	-	-	-	-	-	-
A5 地方自治保障案件	-	-	-	-	-	-
A6 統一解釋法律及命令案件	18	2	2	-	-	16
A7 其他法律規定得聲請司法院解釋案件	-	-	-	-	-	-
A8 其他案件	24	-	-	-	-	24
B. 舊 制 案 件	35	17	17	-	-	18
112年1-7月	1,554	182	182	-	-	1,372
1 月	274	20	20	-	-	254
2 月	251	26	26	-	-	225
3 月	292	34	34	-	-	258
4 月	189	26	26	-	-	163
5 月	281	31	31	-	-	250
6 月	147	27	27	-	-	120
7 月	120	18	18	-	-	102
8 月						
9 月						
10 月						
11 月						
12 月						

備註：1.A.新制案件:係指111年1月4日起收案之案件；B.舊制案件:係指111年1月3日(含)以前收案案件。

2.最新累計月案件 = A.新制案件 + B.舊制案件；A.新制案件 = A1+A2+A3+A4+A5+A6+A7+A8；A1.法規範及裁判憲法審查案件 = A11+A12+A13+A14。

3.本表訴訟代理人依憲法訴訟法，若非經言詞辯論案件，得委任以下之除外人員(1)律師(2)法學教授、副教授或助理教授(3)當事人為公法人、機關、公法上之非法人團體時，其所屬辦理法制或法務相關業務之專任人員。

4.本表相對人係指機關爭議案件、總統、副總統彈劾案件及政黨違憲解散案件之相對人，不合法規範憲法審查案件不具對審性質之擬制相對人。

表6.憲法法庭終結案件開庭或舉行說明會次數—依案件性質類別分

中華民國112年7月

年(月)別 及 案件性質類別	終結案件中有開 庭或舉行說明會 者之件數	開庭或舉行說明會次數				
		合計	準備程序	言詞辯論	說明會	其他
111年	14	15	-	8	7	-
112年1-7月	9	9	-	8	1	-
A. 新制案件	1	1	-	1	-	-
A1 法規範及裁判憲法審查案件	1	1	-	1	-	-
A11 國家最高機關	-	-	-	-	-	-
A12 立法委員	-	-	-	-	-	-
A13 法院	-	-	-	-	-	-
A14 人民	1	1	-	1	-	-
A2 機關爭議案件	-	-	-	-	-	-
A3 總統、副總統彈劾案件	-	-	-	-	-	-
A4 政黨違憲解散案件	-	-	-	-	-	-
A5 地方自治保障案件	-	-	-	-	-	-
A6 統一解釋法律及命令案件	-	-	-	-	-	-
A7 其他法律規定得聲請司法院解釋案件	-	-	-	-	-	-
A8 其他案件	-	-	-	-	-	-
B. 舊制案件	8	8	-	7	1	-
112年1-7月	9	9	-	8	1	-
1 月	1	1	-	1	-	-
2 月	-	-	-	-	-	-
3 月	2	2	-	2	-	-
4 月	1	1	-	1	-	-
5 月	1	1	-	1	-	-
6 月	2	2	-	2	-	-
7 月	2	2	-	1	1	-
8 月						
9 月						
10 月						
11 月						
12 月						

備註：1.A.新制案件:係指111年1月4日起收案之案件；B.舊制案件:係指111年1月3日(含)以前收案案件。

2.最新累計月案件 = A.新制案件 + B.舊制案件；A.新制案件 = A1+A2+A3+A4+A5+A6+A7+A8；A1.法規範及裁判憲法審查案件 = A11+A12+A13+A14。