

目錄-憲法法庭案件收結統計月報

時間：112年3月

◆ 摘要分析

◆ 統計表

表 1.憲法法庭案件收結及終結情形-依案件性質類別分

表 2.憲法法庭收結案件件數百分比(111年1月4日起聲請案件)—依聲請人分

表 3.憲法法庭終結案件終結情形(111年1月4日起聲請案件)—依聲請人分

表 4.憲法法庭終結案件大法官意見書統計 - 判決

表 5.憲法法庭終結案件委任訴訟代理人及選任辯護人情形—依案件性質類別分

表 6.憲法法庭終結案件開庭或舉行說明會次數—依案件性質類別分

◆摘要分析◆

前言

「司法院大法官審理案件法」108年1月4日總統公布修正更名為「憲法訴訟法」，並自111年1月4日起施行。大法官組成憲法法庭依憲法訴訟法審理案件，本月報為憲法法庭各類聲請案件之收結審理結果統計，主要係運用憲法法庭統計系統與審判作業系統協作方式蒐集資料，依憲法法庭各類公務統計報表、大法官辦案資料及其他相關統計資料按月彙編。編布資料除統計表外，另以摘要分析概述各類案件審理及收結統計情形。

本月報自111年起按月刊載憲法法庭全球資訊服務網(<https://cons.judicial.gov.tw/>)，查閱方式可自網站首頁點選【查詢服務】功能，進入【統計】目錄項下，點選「案件收結統計月報」下載檔案。

◆摘要分析◆

一、112年3月案件收結情形

112年3月憲法法庭聲請案件計有1,364件(含上月未結1,241件及本月新收123件)(數據詳如表1)，本月總計終結292件，月底未結案件1,072，詳細分析如下。

(一)新收件數-與上月比較、案件類型分析：

112年3月新收案件123件(數據詳如表1)，較上月147件減少16.33%。新收案件類型為「法規範及裁判憲法審查案件」116件(其中人民聲請113件，法院聲請3件)，「統一解釋法律及命令案件」4件及其他案件3件。

(二)終結件數-與上月比較、終結情形分析、新舊制案件類型分析：

112年3月終結案件292件(數據詳如表1)，較上月251件增加16.33%。案件終結情形為判決2件，併案15件，裁定不受理274件及其他終結程序裁定1件。

292件終結案件若以新舊制案件觀察，新制案件¹終結280件(數據詳如表1)，終結情形為併案5件，裁定不受理274件及其他終結程序裁定1件；舊制案件²終結12件，終結情形為判決2件及併案10件。

(三)未結件數-與上月比較、新舊制案件類型分析：

112年3月底未結案件1,072件(數據詳如表1)，較上月1,241件減少13.62%。未結案件中409件已提裁判草案或審查報告，占38.15%。

1,072件未結案件若以新舊制案件觀察(數據詳如表1)，新制案件未結848件(已提裁判草案或審查報告223件，占26.30%)，舊制未結224件(已提裁判草案或審查報告186件，占83.04%)。

¹ 新制案件：係指111年1月4日(含)起收案之案件。

² 舊制案件：係指111年1月3日(含)前收案之案件。

◆摘要分析◆

二、新制施行³累計至當期收結情形(以下統計期間採 111 年 1 月 1 日累計至 112 年 3 月底)

(一)新制施行累計-收結件數分析：

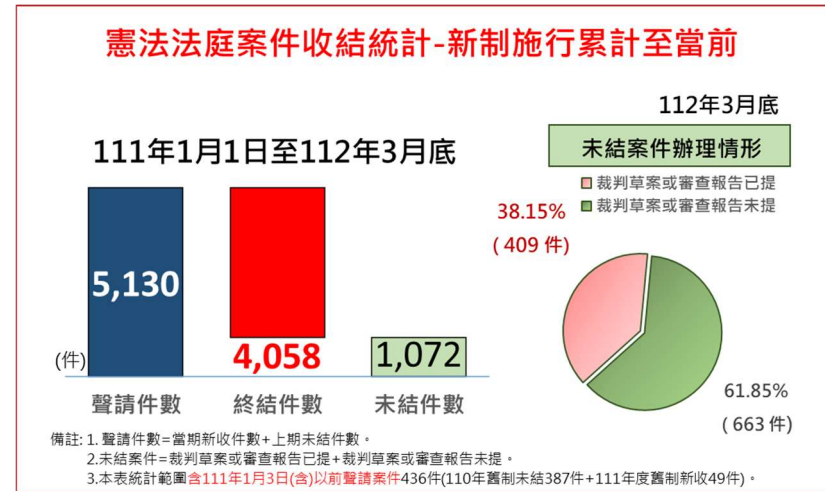
憲法法庭 111 年 1 月 1 日累計至 112 年 3 月底聲請案件計有 5,130 件(數據詳如表 1(續 1))，其中包含 110 年底未結舊受 387 件及期間案件新收 4,743 件。該期間總計終結 4,058 件，112 年 3 月底未結案件 1,072 件。(如右統計圖)

(二)新制施行累計-新收案件類型分析

憲法法庭 111 年 1 月 1 日累計至 112 年 3 月底新收 4,743 件，若以 4,694 件新制案件收案類型觀察(數據詳如表 1(續 1))，以「法規範及裁判憲法審查案件」4,626 件最多(其中人民聲請 4,594 件、法院聲請 31 件及立法委員聲請 1 件)，另有「統一解釋法律及命令案件」18 件、「地方自治保障案件」3 件及「政黨違憲解散案件」1 件，其他案件 46 件。

(三)新制施行累計-新收案件聲請人身分別分析：

承上，4,694 件新制收案案件若以聲請人身分別觀察，以人民聲請 4,659 最多(數據詳如表 2)，其次為法院聲請 31 件，另有地方自治團體(含地方自治團體立法機關及行政機關)聲請 3 件，以及立法委員 1 件。



³ 憲法訴訟新制自 111 年 1 月 4 日施行。

◆摘要分析◆

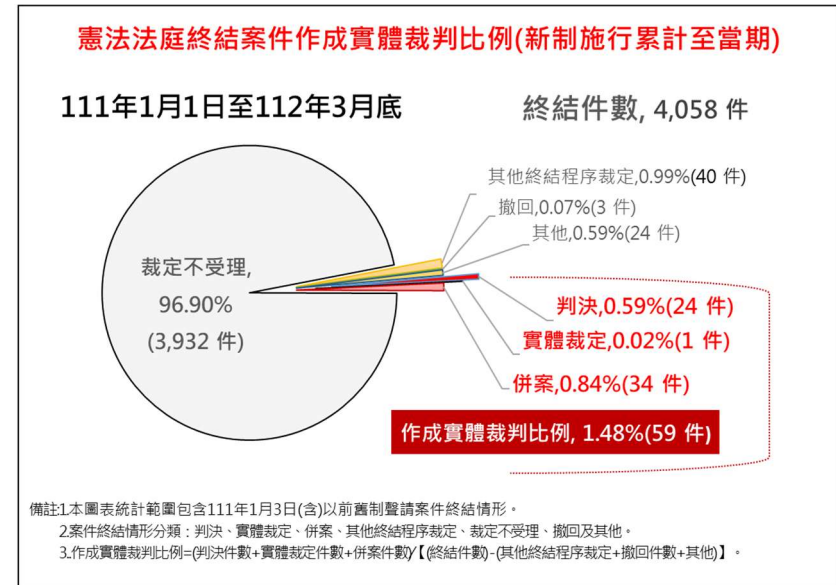
(四)新制施行累計-終結案件終結情形分析、新舊制案件類型分析：

憲法法庭 111 年 1 月 1 日累計至 112 年 3 月底終結案件 4,058 件，以裁定不受理 3,932 件(數據詳如表 1(續 1))占 96.90%最多，判決 24 件，併案 34 件，實體裁定 1 件；其餘各為其他終結程序裁定 40 件，撤回 3 件及其他 24 件。

4,058 件終結案件若以新舊制案件觀察，終結新制案件 3,846 件(數據詳如表 1(續 1))，終結情形為裁定不受理 3,768 件，判決 1 件，併案 12 件，實體裁定 1 件，其餘各為其他終結程序裁定 40 件，撤回 1 件及其他 23 件；終結舊制案件 212 件，終結情形為裁定不受理 164 件，判決 23 件，併案 22 件，其餘為撤回 2 件及其他 1 件。觀察作成判決案件 24 件中，仍以舊制案件 23 件為主。

(五)新制施行累計-憲法法庭終結案件作成實體裁判比例分析：

憲法法庭終結案件作成實體裁判比例指標計算，係以終結案件(扣除撤回、其他終結程序裁定及其他案件)為分母，受理並作成實體裁判之案件為分子。憲法法庭 111 年 1 月 1 日累計至 112 年 3 月底，共計終結 4,058 件，受理作成實體裁判案件 59 件(判決 24 件，併案 34 件，實體裁定 1 件)(詳右統計圖)，裁定不受理 3,932 件，計算作成實體裁判比例為 1.48% (59/59+3,932)。



◆摘要分析◆

三、112年累計至當期收結情形(以下統計期間採112年1月1日累計至112年3月底)

(一)收結情形-與上年同期比較、終結情形分析：

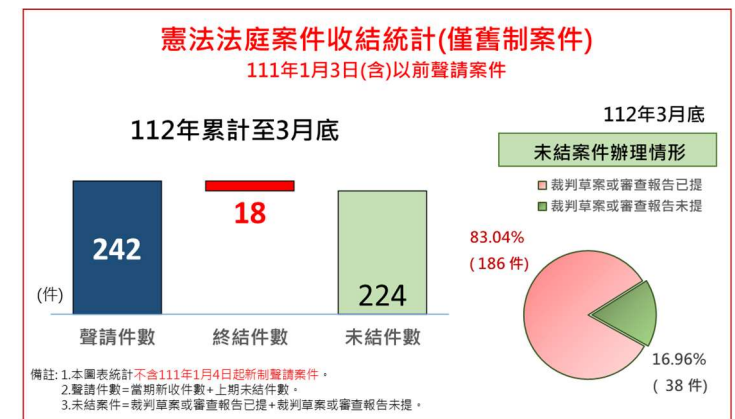
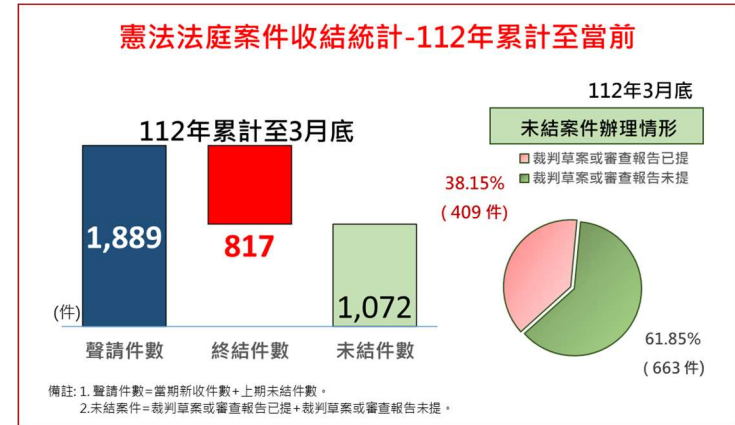
憲法法庭 112 年截至 3 月聲請案件計有 1,889 件(數據詳如表 1(續完))，其中包含 111 年底未結舊受 1,517 件及 112 年 1-3 月期間案件新收 372 件。112 年 1-3 月期間總計終結 817 件，3 月底未結案件 1,072 件(如右統計圖上)。

若與上年同期比較，112 年 1-3 月新收 372 件(數據詳如表 1(續完))，較上年同期 289 件增加 28.72%；終結 817 件，較上年同期 130 件增加 528.46%；3 月底未結案件 1,072，較上年同期 546 件增加 96.34%。

112 年 1-3 月案件終結 817 件(數據詳如表 1(續完))，案件終結情形為判決 4 件，併案 18 件，裁定不受理 778 件，其他終結程序裁定 12 件及其他(行政簽結)5 件。

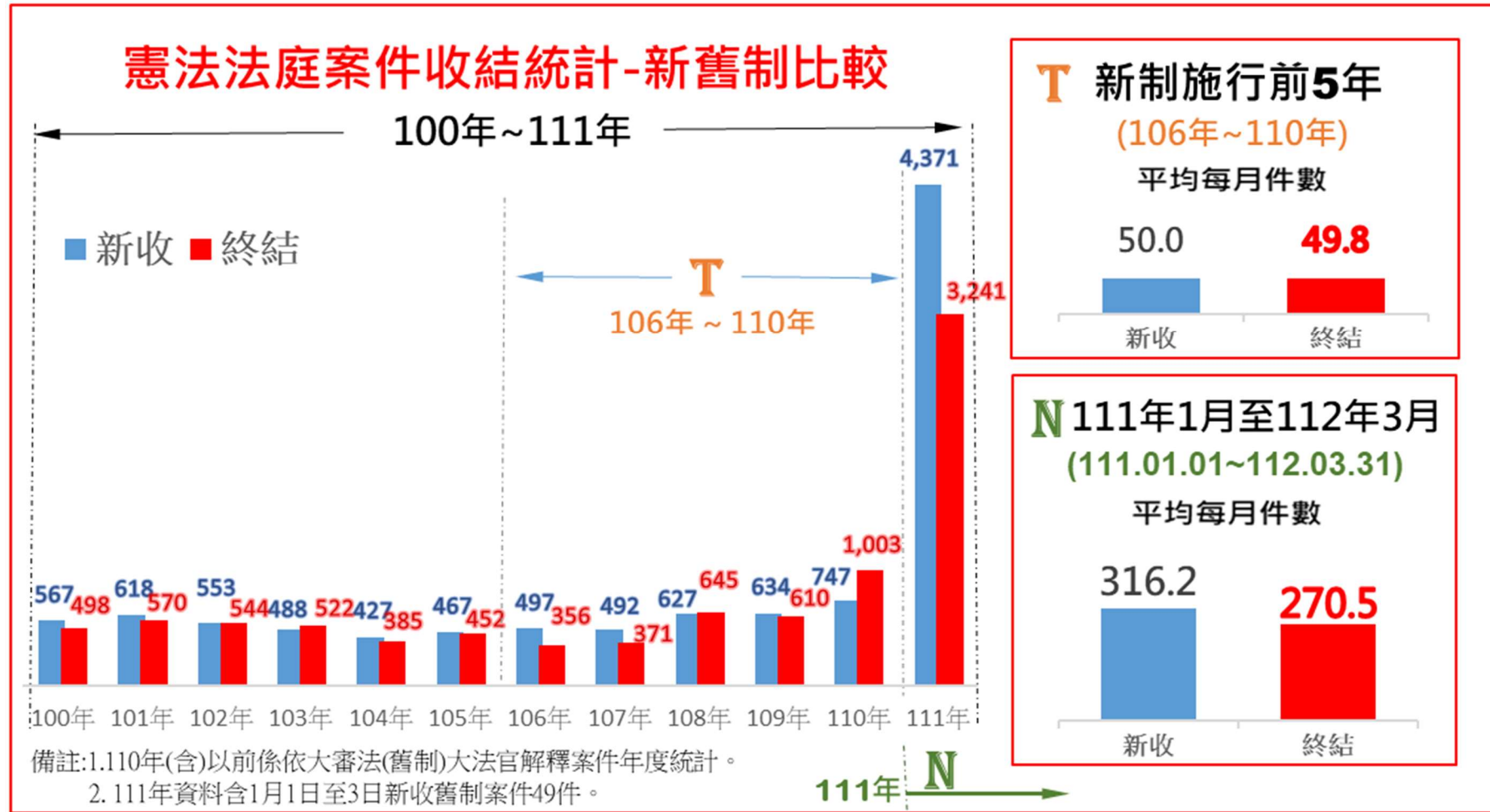
(二)收結情形-舊制案件分析：(如右統計圖下)

111 年 1 月 4 日新制施行時，舊制案件計有 436 件聲請案件(數據詳如表 1(續 1))，111 年底時仍有 242 件未結(數據詳如表 1(續完))，112 年 1-3 月期間總計終結 18 件，3 月底舊制案件未結案件 224 件。



◆摘要分析◆

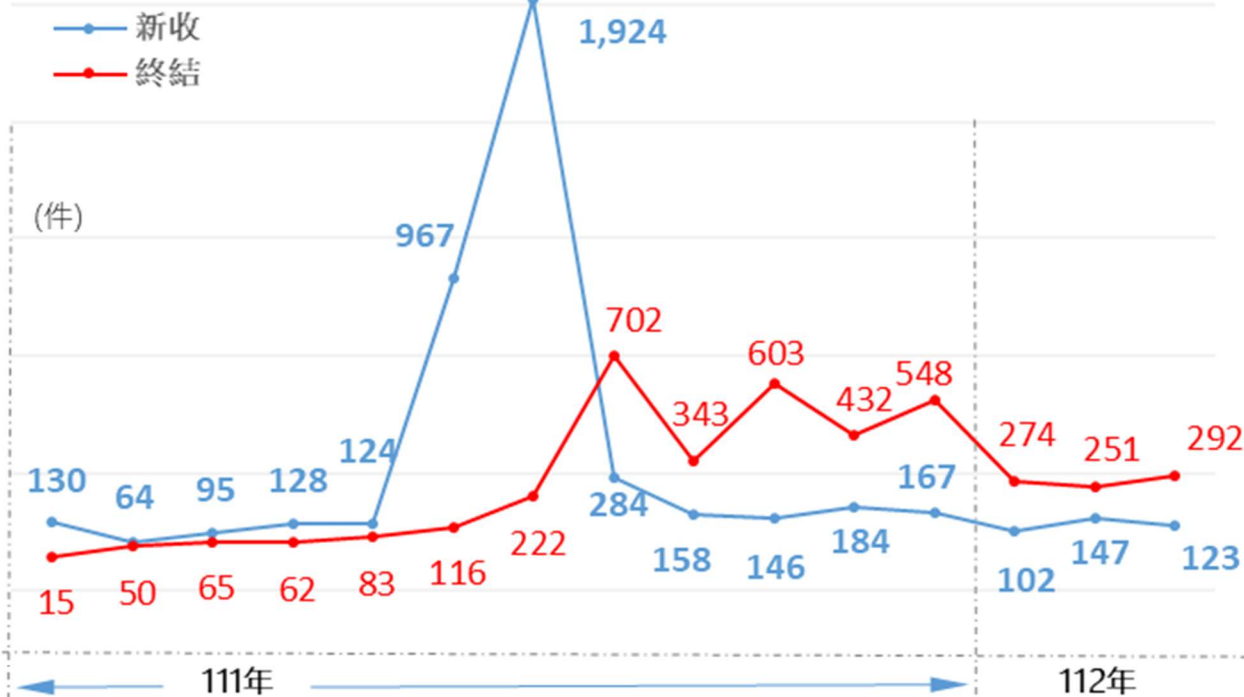
四、憲法法庭收結件數趨勢分析圖



◆摘要分析◆

憲法法庭案件收結統計-新制施行按月趨勢

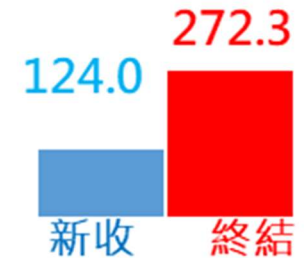
111年1月1日至112年3月底



111年平均每月件數



112年累計至3月底
平均每月件數



	111年	112年													
	1月	2月	3月	4月	5月	6月	7月	8月	9月	10月	11月	12月	1月	2月	3月
新收	130	64	95	128	124	967	1,924	284	158	146	184	167	102	147	123
終結	15	50	65	62	83	116	222	702	343	603	432	548	274	251	292

表1.憲法法庭案件收結及終結情形—依案件性質類別分

中華民國112年3月

單位：件

年(月)別 及 案件性質類別	聲 請 件 數			終 結 件 數								未 結 件 數		
	總 計	舊 受	新 收	計	判 決	實 體 裁 定	併 案	裁 定 不 受 理	其 他 終 結 程 序 裁 定	撤 回	其 他	計	裁 判 草 案 或 審 查 報 告 已 提	裁 判 草 案 或 審 查 報 告 未 提
110 年	1,390	643	747	1,003	14	--	57	931	--	1	-	387	193	194
111 年	4,758	387	4,371	3,241	20	1	16	3,154	28	3	19	1,517	539	978
3月	611	516	95	65	1	-	-	63	-	-	1	546	347	199
4月	674	546	128	62	3	-	4	53	1	-	1	612	356	256
5月	736	612	124	83	3	-	4	74	-	-	2	653	381	272
6月	1,620	653	967	116	2	-	-	112	-	1	1	1,504	408	1,096
7月	3,428	1,504	1,924	222	2	-	-	217	-	-	3	3,206	599	2,607
8月	3,490	3,206	284	702	3	-	1	694	1	-	3	2,788	517	2,271
9月	2,946	2,788	158	343	-	-	-	333	8	1	1	2,603	470	2,133
10月	2,749	2,603	146	603	2	-	-	592	9	-	-	2,146	421	1,725
11月	2,330	2,146	184	432	-	-	-	426	4	-	2	1,898	594	1,304
12月	2,065	1,898	167	548	3	-	6	531	5	-	3	1,517	539	978
112 年														
1月	1,619	1,517	102	274	1	-	1	268	2	-	2	1,345	453	892
2月	1,492	1,345	147	251	1	-	2	236	9	-	3	1,241	445	796
3月	1,364	1,241	123	292	2	-	15	274	1	-	-	1,072	409	663
A. 新 制 案 件	1,128	1,005	123	280	-	-	5	274	1	-	-	848	223	625
A1 法規範及裁判憲法審查案件	1,111	995	116	276	-	-	5	271	-	-	-	835	222	613
A11 國家最高機關	-	-	-	-	-	-	-	-	-	-	-	-	-	-
A12 立法委員	-	-	-	-	-	-	-	-	-	-	-	-	-	-
A13 法院	25	22	3	7	-	-	5	2	-	-	-	18	-	18
A14 人民	1,086	973	113	269	-	-	-	269	-	-	-	817	222	595
A2 機關爭議案件	-	-	-	-	-	-	-	-	-	-	-	-	-	-
A3 總統、副總統彈劾案件	-	-	-	-	-	-	-	-	-	-	-	-	-	-
A4 政黨違憲解散案件	-	-	-	-	-	-	-	-	-	-	-	-	-	-
A5 地方自治保障案件	1	1	-	-	-	-	-	-	-	-	-	1	-	1
A6 統一解釋法律及命令案件	11	7	4	3	-	-	-	3	-	-	-	8	1	7
A7 其他法律規定得聲請司法院解釋案件	-	-	-	-	-	-	-	-	-	-	-	-	-	-
A8 其他案件	5	2	3	1	-	-	-	-	1	-	-	4	-	4
B. 舊 制 案 件	236	236	-	12	2	-	10	-	-	-	-	224	186	38
112年3月較上月增減(%)	-8.58	-7.73	-16.33	16.33	100.00	--	650.00	16.10	-88.89	--	-100.00	-13.62	-8.09	-16.71

備註：1.A.新制案件:係指111年1月4日起收案之案件；B.舊制案件:係指111年1月3日(含)以前收案案件。

2.最新當月案件 = A.新制案件 + B.舊制案件；A.新制案件 = A1+A2+A3+A4+A5+A6+A7+A8；A1.法規範及裁判憲法審查案件 = A11+A12+A13+A14。

3.會台字第12668號雖於111年2月25日以「111年憲判字第2號」公布判決(民事審查客體部分)，惟因另有刑事審查客體於111年4月7日另分新案審理後該會台12668號案件始視為案件終結。本表終結件數統計係以案件終結為定義，致會台字第12668號所為111年憲判字第2號列為4月判決1件(2月份未列計判決件數)。

112
年
3月

表1.憲法法庭案件收結及終結情形—依案件性質類別分(續1-新制累計)

中華民國111年1月至112年3月

單位：件

年(月)別 及 案件性質類別	聲請件數			終結件數									未結件數		
	總計	舊	新	計	判	決	實 體 裁 定	併 案	裁 定 不 受 理	其 他 終 結 程 序 裁 定	撤 回	其 他	計	裁 判 草 案 或 審 查 報 告 已 提	裁 判 草 案 或 審 查 報 告 未 提
採111年1月1日累計至112年3月底	5,130	387	4,743	4,058	24	1	34	3,932	40	3	24	1,072	409	663	
A. 新制案件	4,694	-	4,694	3,846	1	1	12	3,768	40	1	23	848	223	625	
A1 法規範及裁判憲法審查案件	4,626	-	4,626	3,791	1	1	11	3,754	1	1	22	835	222	613	
A11 國家最高機關	-	-	-	-	-	-	-	-	-	-	-	-	-	-	
A12 立法委員	1	-	1	1	-	-	-	1	-	-	-	-	-	-	
A13 法院	31	-	31	13	-	-	6	7	-	-	-	18	-	18	
A14 人民	4,594	-	4,594	3,777	1	1	5	3,746	1	1	22	817	222	595	
A2 機關爭議案件	-	-	-	-	-	-	-	-	-	-	-	-	-	-	
A3 總統、副總統彈劾案件	-	-	-	-	-	-	-	-	-	-	-	-	-	-	
A4 政黨違憲解散案件	1	-	1	1	-	-	-	1	-	-	-	-	-	-	
A5 地方自治保障案件	3	-	3	2	-	-	1	1	-	-	-	1	-	1	
A6 統一解釋法律及命令案件	18	-	18	10	-	-	-	10	-	-	-	8	1	7	
A7 其他法律規定得聲請司法院解釋案件	-	-	-	-	-	-	-	-	-	-	-	-	-	-	
A8 其他案件	46	-	46	42	-	-	-	2	39	-	1	4	-	4	
B. 舊制案件	436	387	49	212	23	-	22	164	-	2	1	224	186	38	

備註：1.A.新制案件:係指111年1月4日起收案之案件；B.舊制案件:係指111年1月3日(含)以前收案案件。

2.最新累計月案件 = A.新制案件 + B.舊制案件；A.新制案件 = A1+A2+A3+A4+A5+A6+A7+A8；A1.法規範及裁判憲法審查案件 = A11+A12+A13+A14。

表1.憲法法庭案件收結及終結情形—依案件性質類別分(續完)

中華民國 112年 1-3月

單位：件

年(月)別 及 案件性質類別	聲請件數			終結件數									未結件數		
	總計	舊受	新收	計	判	決	實 體 裁 定	併 案	裁 定 不 受 理	其 他 終 結 程 序 裁 定	撤 回	其 他	計	裁 判 草 案 或 審 查 報 告 已 提	裁 判 草 案 或 審 查 報 告 未 提
110年	1,390	643	747	1,003	14	--	57	931	--	1	-	387	193	194	
111年	4,758	387	4,371	3,241	20	1	16	3,154	28	3	19	1,517	539	978	
111年 1-3月	676	387	289	130	2	-	1	122	-	1	3	546	347	199	
112年 1-3月	1,889	1,517	372	817	4	-	18	778	12	-	5	1,072	409	663	
A. 新制案件	1,647	1,275	372	799	-	-	7	775	12	-	5	848	223	625	
A1 法規範及裁判憲法審查案件	1,616	1,267	349	781	-	-	7	769	-	-	5	835	222	613	
A11 國家最高機關	-	-	-	-	-	-	-	-	-	-	-	-	-	-	
A12 立法委員	-	-	-	-	-	-	-	-	-	-	-	-	-	-	
A13 法院	25	18	7	7	-	-	5	2	-	-	-	18	-	18	
A14 人民	1,591	1,249	342	774	-	-	2	767	-	-	5	817	222	595	
A2 機關爭議案件	-	-	-	-	-	-	-	-	-	-	-	-	-	-	
A3 總統、副總統彈劾案件	-	-	-	-	-	-	-	-	-	-	-	-	-	-	
A4 政黨違憲解散案件	-	-	-	-	-	-	-	-	-	-	-	-	-	-	
A5 地方自治保障案件	1	1	-	-	-	-	-	-	-	-	-	1	-	1	
A6 統一解釋法律及命令案件	14	5	9	6	-	-	-	6	-	-	-	8	1	7	
A7 其他法律規定得聲請司法院解釋案件	-	-	-	-	-	-	-	-	-	-	-	-	-	-	
A8 其他案件	16	2	14	12	-	-	-	-	12	-	-	4	-	4	
B. 舊制案件	242	242	-	18	4	-	11	3	-	-	-	224	186	38	
112年 1-3月較上年同期增減(%)	179.44	291.99	28.72	528.46	100.00	--	1700.00	537.70	--	-100.00	66.67	96.34	17.87	233.17	

備註：1.A.新制案件:係指111年1月4日起收案之案件；B.舊制案件:係指111年1月3日(含)以前收案案件。

2.最新累計月案件 = A.新制案件 + B.舊制案件；A.新制案件 = A1+A2+A3+A4+A5+A6+A7+A8；A1.法規範及裁判憲法審查案件 = A11+A12+A13+A14。

表2.憲法法庭收結案件件數百分比(111年1月4日起聲請案件)－依聲請人分

中華民國112年3月

單位：件；%

年(月)別	總計(新制)		國家最高機關		相當二級之獨立機關		立法委員		法院		人民		立法院		內政部		地方自治團體之立法機關		地方自治團體之行政機關		地方自治團體	
	件數	百分比	件數	百分比	件數	百分比	件數	百分比	件數	百分比	件數	百分比	件數	百分比	件數	百分比	件數	百分比	件數	百分比	件數	百分比
聲 請 件 數 (上 期 未 結 件 數 + 當 期 新 收 件 數)																						
新制施行累計至當期 (111年1月至112年3月)	4,694	100	-	-	-	-	1	0.02	31	0.66	4,659	99.25	-	-	-	-	1	0.02	1	0.02	1	0.02
111年	4,322	100	-	-	-	-	1	0.02	24	0.56	4,294	99.35	-	-	-	-	1	0.02	1	0.02	1	0.02
112年1-3月	1,647	100	-	-	-	-	-	-	25	1.52	1,621	98.42	-	-	-	-	-	-	1	0.06	-	-
1月	1,377	100	-	-	-	-	-	-	20	1.45	1,356	98.47	-	-	-	-	-	-	1	0.07	-	-
2月	1,253	100	-	-	-	-	-	-	22	1.76	1,230	98.16	-	-	-	-	-	-	1	0.08	-	-
3月	1,128	100	-	-	-	-	-	-	25	2.22	1,102	97.70	-	-	-	-	-	-	1	0.09	-	-
4月	-	-	-	-	-	-	-	-	-	-	-	-	-	-	-	-	-	-	-	-	-	-
5月	-	-	-	-	-	-	-	-	-	-	-	-	-	-	-	-	-	-	-	-	-	-
6月	-	-	-	-	-	-	-	-	-	-	-	-	-	-	-	-	-	-	-	-	-	-
7月	-	-	-	-	-	-	-	-	-	-	-	-	-	-	-	-	-	-	-	-	-	-
8月	-	-	-	-	-	-	-	-	-	-	-	-	-	-	-	-	-	-	-	-	-	-
9月	-	-	-	-	-	-	-	-	-	-	-	-	-	-	-	-	-	-	-	-	-	-
10月	-	-	-	-	-	-	-	-	-	-	-	-	-	-	-	-	-	-	-	-	-	-
11月	-	-	-	-	-	-	-	-	-	-	-	-	-	-	-	-	-	-	-	-	-	-
12月	-	-	-	-	-	-	-	-	-	-	-	-	-	-	-	-	-	-	-	-	-	-

資料來源：憲法法庭公務統計報表 910101-01-01。
附註：本表不含111年1月3日(含)以前收案案件。

表2.憲法法庭收結案件件數百分比(111年1月4日起聲請案件)－依聲請人分(續1)

單位：件；%

中華民國112年3月

年(月)別	總計(新制)		國家最高機關		相當二級之獨立機關		立法委員		法院		人民		立法院		內政部		地方自治團體之立法機關		地方自治團體之行政機關		地方自治團體	
	件數	百分比	件數	百分比	件數	百分比	件數	百分比	件數	百分比	件數	百分比	件數	百分比	件數	百分比	件數	百分比	件數	百分比	件數	百分比
終 結 件 數																						
新制施行累計至當期 (111年1月至112年3月)	3,846	100	-	-	-	-	1	0.03	13	0.34	3,830	99.58	-	-	-	-	1	0.03	-	-	1	0.03
111年	3,047	100	-	-	-	-	1	0.03	6	0.20	3,038	99.70	-	-	-	-	1	0.03	-	-	1	0.03
112年1-3月	799	100	-	-	-	-	-	-	7	0.88	792	99.12	-	-	-	-	-	-	-	-	-	-
1月	271	100	-	-	-	-	-	-	-	-	271	100.00	-	-	-	-	-	-	-	-	-	-
2月	248	100	-	-	-	-	-	-	-	-	248	100.00	-	-	-	-	-	-	-	-	-	-
3月	280	100	-	-	-	-	-	-	7	2.50	273	97.50	-	-	-	-	-	-	-	-	-	-
4月	-	-	-	-	-	-	-	-	-	-	-	-	-	-	-	-	-	-	-	-	-	-
5月	-	-	-	-	-	-	-	-	-	-	-	-	-	-	-	-	-	-	-	-	-	-
6月	-	-	-	-	-	-	-	-	-	-	-	-	-	-	-	-	-	-	-	-	-	-
7月	-	-	-	-	-	-	-	-	-	-	-	-	-	-	-	-	-	-	-	-	-	-
8月	-	-	-	-	-	-	-	-	-	-	-	-	-	-	-	-	-	-	-	-	-	-
9月	-	-	-	-	-	-	-	-	-	-	-	-	-	-	-	-	-	-	-	-	-	-
10月	-	-	-	-	-	-	-	-	-	-	-	-	-	-	-	-	-	-	-	-	-	-
11月	-	-	-	-	-	-	-	-	-	-	-	-	-	-	-	-	-	-	-	-	-	-
12月	-	-	-	-	-	-	-	-	-	-	-	-	-	-	-	-	-	-	-	-	-	-

資料來源：憲法法庭公務統計報表 910101-01-01。
附註：本表不含111年1月3日(含)以前收案案件。

表2.憲法法庭收結案件件數百分比(111年1月4日起聲請案件)－依聲請人分(續完)

單位：件；%

中華民國112年3月

年(月)別	總計		國家最高機關		相當二級之獨立機關		立法委員		法院		人民		立法院		內政部		地方自治團體之立法機關		地方自治團體之行政機關		地方自治團體	
	件數	百分比	件數	百分比	件數	百分比	件數	百分比	件數	百分比	件數	百分比	件數	百分比	件數	百分比	件數	百分比	件數	百分比	件數	百分比
未 結 件 數 (聲 請 件 數 - 終 結 件 數)																						
111年	1,275	100	-	-	-	-	-	-	18	1.41	1,256	98.51	-	-	-	-	-	-	1	0.08	-	-
112年3月底	848	100	-	-	-	-	-	-	18	2.12	829	97.76	-	-	-	-	-	-	1	0.12	-	-
1月	1,106	100	-	-	-	-	-	-	20	1.81	1,085	98.10	-	-	-	-	-	-	1	0.09	-	-
2月	1,005	100	-	-	-	-	-	-	22	2.19	982	97.71	-	-	-	-	-	-	1	0.10	-	-
3月	848	100	-	-	-	-	-	-	18	2.12	829	97.76	-	-	-	-	-	-	1	0.12	-	-
4月	-	-	-	-	-	-	-	-	-	-	-	-	-	-	-	-	-	-	-	-	-	-
5月	-	-	-	-	-	-	-	-	-	-	-	-	-	-	-	-	-	-	-	-	-	-
6月	-	-	-	-	-	-	-	-	-	-	-	-	-	-	-	-	-	-	-	-	-	-
7月	-	-	-	-	-	-	-	-	-	-	-	-	-	-	-	-	-	-	-	-	-	-
8月	-	-	-	-	-	-	-	-	-	-	-	-	-	-	-	-	-	-	-	-	-	-
9月	-	-	-	-	-	-	-	-	-	-	-	-	-	-	-	-	-	-	-	-	-	-
10月	-	-	-	-	-	-	-	-	-	-	-	-	-	-	-	-	-	-	-	-	-	-
11月	-	-	-	-	-	-	-	-	-	-	-	-	-	-	-	-	-	-	-	-	-	-
12月	-	-	-	-	-	-	-	-	-	-	-	-	-	-	-	-	-	-	-	-	-	-

資料來源：憲法法庭公務統計報表 910101-01-01。
附註：本表不含111年1月3日(含)以前收案案件。

表3.憲法法庭終結案件終結情形(111年1月4日起聲請案件)－依聲請人分

中華民國112年3月

單位：件；%

年(月)別 及 聲請人別	終 結 件 數									【(1)+(2)+(3)】/【S-(5)-(6)-(7)】 作成實體裁判比例
	(S) 計	(1) 判	(2) 決 實 體 裁 定	(3) 併 案	(4) 裁 不 受 理	(5) 定 其 他 終 結 程 序	(6) 撤 回	(7) 其 他		
111年	3,047	1	1	5	2,993	28	1	18	0.23%	
112年1-3月	799	-	-	7	775	12	-	5	0.90%	
國家最高機關	-	-	-	-	-	-	-	-	--	
相當二級之獨立機關	-	-	-	-	-	-	-	-	--	
立法委員	-	-	-	-	-	-	-	-	--	
法院	7	-	-	5	2	-	-	-	0.714285714	
人民	792	-	-	2	773	12	-	5	0.26%	
立法院	-	-	-	-	-	-	-	-	--	
內政部	-	-	-	-	-	-	-	-	--	
地方自治團體之立法機關	-	-	-	-	-	-	-	-	--	
地方自治團體之行政機關	-	-	-	-	-	-	-	-	--	
地方自治團體	-	-	-	-	-	-	-	-	--	
112年 1月	271	-	-	-	267	2	-	2	0.00%	
2月	248	-	-	2	234	9	-	3	0.85%	
3月	280	-	-	5	274	1	-	-	1.79%	
4月										
5月										
6月										
7月										
8月										
9月										
10月										
11月										
12月										

資料來源：憲法法庭公務統計報表91010-01-01。

附 註：本表不含111年1月3日(含)以前收案案件。

表3.憲法法庭終結案件終結情形(111年1月4日起聲請案件)一依聲請人分(續完)

中華民國111年1月至112年3月

單位：件；%

年(月)別 及 聲請人別	終 結 件 數									【(1)+(2)+(3)】/ 【S-(5)-(6)-(7)】 作成實體裁判 比例
	(S) 計	(1) 判	(2) 決 實體裁定	(3) 併 案	(4) 裁 不 受 理	(5) 其 他 終 結 程 序 裁 定	(6) 撤 回	(7) 其 他		
新制施行累計至當期 (採111年1月1日累計至112年3月底)	3,846	1	1	12	3,768	40	1	23	0.37%	
國家最高機關	-	-	-	-	-	-	-	-	--	
相當二級之獨立機關	-	-	-	-	-	-	-	-	--	
立法委員	1	-	-	-	1	-	-	-	0.00%	
法院	13	-	-	6	7	-	-	-	46.15%	
人民	3,830	1	1	5	3,759	40	1	23	0.19%	
立法院	-	-	-	-	-	-	-	-	--	
內政部	-	-	-	-	-	-	-	-	--	
地方自治團體之立法機關	1	-	-	1	-	-	-	-	100.00%	
地方自治團體之行政機關	-	-	-	-	-	-	-	-	--	
地方自治團體	1	-	-	-	1	-	-	-	0.00%	

資料來源：憲法法庭公務統計報表91010-01-01。

附註：本表不含111年1月3日(含)以前收案案件。

表4. 憲法法庭終結案件大法官意見書統計－判決

中華民國 112 年 3 月

單位：件、件次

年(月)別	終結 案件 判決 件數 (件)	總計			部分協同			協同			部分協同			部分不協同			不同					
		提 出	加 入		提 出	加 入		提 出	加 入		提 出	加 入		提 出	加 入		提 出	加 入				
			全	部		全	部		全	部		全	部		全	部		全	部	全	部	
		出	部	分	出	部	分	出	部	分	出	部	分	出	部	分	出	部	分			
111年	20	85	50	6	-	-	-	42	22	1	4	2	-	-	-	-	10	5	4	29	21	1
112年1-3月	4	19	8	8	-	-	-	10	1	-	1	-	3	-	-	-	4	3	3	4	4	2
1月	1	4	2	3				2									2	2	3			
2月	1	5	3				4	1												1	2	
3月	2	10	3	5			4			1		3				2	1		3	2	2	
4月																						
5月																						
6月																						
7月																						
8月																						
9月																						
10月																						
11月																						
12月																						

資料來源：憲法法庭公務統計報表 91010-09-07、10910-01-02。

備註：1. 本表係以終結案件為統計範圍，若有案件雖已部分判決，惟如該案全案尚未終結，部分判決之意見書提出未納入本表統計。

2. 本表係以各判決案件(含實體裁定)所提意見書件數統計，若多位大法官共同提出一份意見書，則僅列計1件。

表5.憲法法庭終結案件委任訴訟代理人及選任辯護人之情形—依案件性質類別分

中華民國112年3月

單位：件

年(月)別 及 案件性質類別	終 結 件 數	委 任 訴 訟 代 理 人 及 選 任 辯 護 人 件 數				未委任訴訟代理人 或選任辯護人件數
		一 合 計	聲 請 人	相 對 人	雙 方 委 任 訴 訟 代 理 人 或 選 任 辯 護 人	
111年	3,241	198	198	-	-	3,043
112年1-3月	817	80	80	-	-	737
A. 新 制 案 件	799	74	74	-	-	725
A1 法規範及裁判憲法審查案件	781	73	73	-	-	708
A11 國家最高機關	-	-	-	-	-	-
A12 立法委員	-	-	-	-	-	-
A13 法院	7	-	-	-	-	7
A14 人民	774	73	73	-	-	701
A2 機關爭議案件	-	-	-	-	-	-
A3 總統、副總統彈劾案件	-	-	-	-	-	-
A4 政黨違憲解散案件	-	-	-	-	-	-
A5 地方自治保障案件	-	-	-	-	-	-
A6 統一解釋法律及命令案件	6	1	1	-	-	5
A7 其他法律規定得聲請司法院解釋案件	-	-	-	-	-	-
A8 其他案件	12	-	-	-	-	12
B. 舊 制 案 件	18	6	6	-	-	12
112年1-3月	817	80	80	-	-	737
1 月	274	20	20	-	-	254
2 月	251	26	26	-	-	225
3 月	292	34	34	-	-	258
4 月						
5 月						
6 月						
7 月						
8 月						
9 月						
10 月						
11 月						
12 月						

備註：1.A.新制案件:係指111年1月4日起收案之案件；B.舊制案件:係指111年1月3日(含)以前收案案件。

2.最新累計月案件 = A.新制案件 + B.舊制案件；A.新制案件 = A1+A2+A3+A4+A5+A6+A7+A8；A1.法規範及裁判憲法審查案件 = A11+A12+A13+A14。

3.本表訴訟代理人依憲法訴訟法，若非經言詞辯論案件，得委任以下之除外人員(1)律師(2)法學教授、副教授或助理教授(3)當事人為公法人、機關、公法上之非法人團體時，其所屬辦理法制或法務相關業務之專任人員。

4.本表相對人係指機關爭議案件、總統、副總統彈劾案件及政黨違憲解散案件之相對人，不合法規範憲法審查案件不具對審性質之擬制相對人。

表6.憲法法庭終結案件開庭或舉行說明會次數—依案件性質類別分

中華民國112年3月

年(月)別 及 案件性質類別	終結案件中有開 庭或舉行說明會 者之件數	開庭或舉行說明會次數				
		合計	準備程序	言詞辯論	說明會	其他
111年	14	15	-	8	7	-
112年1-3月	3	3	-	3	-	-
A. 新制案件	-	-	-	-	-	-
A1 法規範及裁判憲法審查案件	-	-	-	-	-	-
A11 國家最高機關	-	-	-	-	-	-
A12 立法委員	-	-	-	-	-	-
A13 法院	-	-	-	-	-	-
A14 人民	-	-	-	-	-	-
A2 機關爭議案件	-	-	-	-	-	-
A3 總統、副總統彈劾案件	-	-	-	-	-	-
A4 政黨違憲解散案件	-	-	-	-	-	-
A5 地方自治保障案件	-	-	-	-	-	-
A6 統一解釋法律及命令案件	-	-	-	-	-	-
A7 其他法律規定得聲請司法院解釋案件	-	-	-	-	-	-
A8 其他案件	-	-	-	-	-	-
B. 舊制案件	3	3	-	3	-	-
112年1-3月	3	3	-	3	-	-
1 月	1	1	-	1	-	-
2 月	-	-	-	-	-	-
3 月	2	2	-	2	-	-
4 月						
5 月						
6 月						
7 月						
8 月						
9 月						
10 月						
11 月						
12 月						

備註：1.A.新制案件:係指111年1月4日起收案之案件；B.舊制案件:係指111年1月3日(含)以前收案案件。

2.最新累計月案件 = A.新制案件 + B.舊制案件；A.新制案件 = A1+A2+A3+A4+A5+A6+A7+A8；A1.法規範及裁判憲法審查案件 = A11+A12+A13+A14。