

目錄-憲法法庭案件收結統計月報

時間：111年11月

◆ 摘要分析

◆ 統計表

表 1.憲法法庭案件收結及終結情形-依案件性質類別分

表 2.憲法法庭收結案件件數百分比(111年1月4日起聲請案件)—依聲請人分

表 3.憲法法庭終結案件終結情形(111年1月4日起聲請案件)—依聲請人分

表 4.憲法法庭終結案件大法官意見書統計 - 判決

表 5.憲法法庭終結案件委任訴訟代理人及選任辯護人情形—依案件性質類別分

表 6.憲法法庭終結案件開庭或舉行說明會次數—依案件性質類別分

◆摘要分析◆

一、111年11月案件收結情形

(一)新收件數-與上月比較、案件類型分析：

111年11月新收案件184件(數據詳如表1)，較上月146件增加26.03%。新收案件類型為「法規範及裁判憲法審查案件」180件(其中人民聲請177件、法院聲請3件)，「統一解釋法律及命令案件」2件及其他案件2件。

(二)終結件數-與上月比較、終結情形分析、新舊制案件分析：

111年11月終結案件432件(數據詳如表1)，較上月603件減少28.36%。案件終結情形為裁定不受理426件、其他終結程序裁定4件及其他(行政簽結)2件。

432件終結案件若以新舊制案件觀察，新制案件終結430件(數據詳如表1)，終結情形為裁定不受理424件、其他終結程序裁定4件及其他(行政簽結)2件；舊制案件終結2件，均為裁定不受理。

(三)未結件數-與上月比較、新舊制案件分析：

111年11月底未結案件1,898件(數據詳如表1)，較上月2,146件減少11.56%。未結案件中594件已提裁判草案或審查報告，占31.30%。

1,898件未結案件若以新舊制案件觀察(數據詳如表1)，新制案件未結1,650件(已提裁判草案或審查報告392件，占23.76%)，舊制未結248件(已提裁判草案或審查報告202件，占81.45%)。

◆摘要分析◆

二、111年1至11月案件收結情形

(一)收結情形-與上年同期比較、終結情形分析：

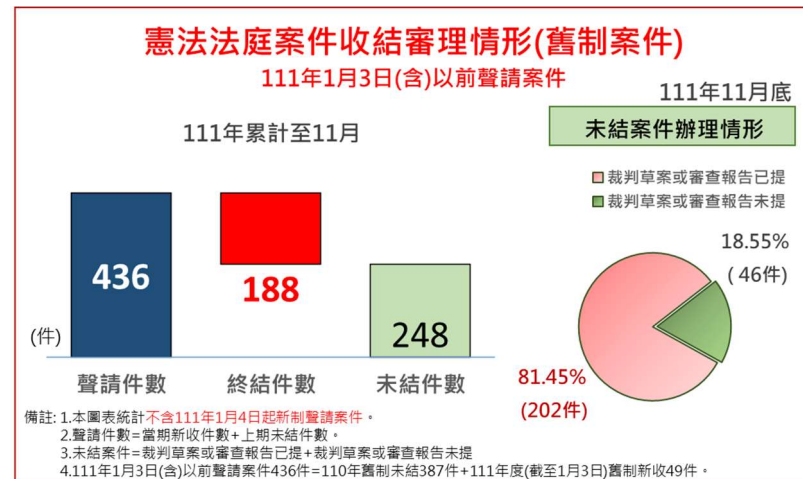
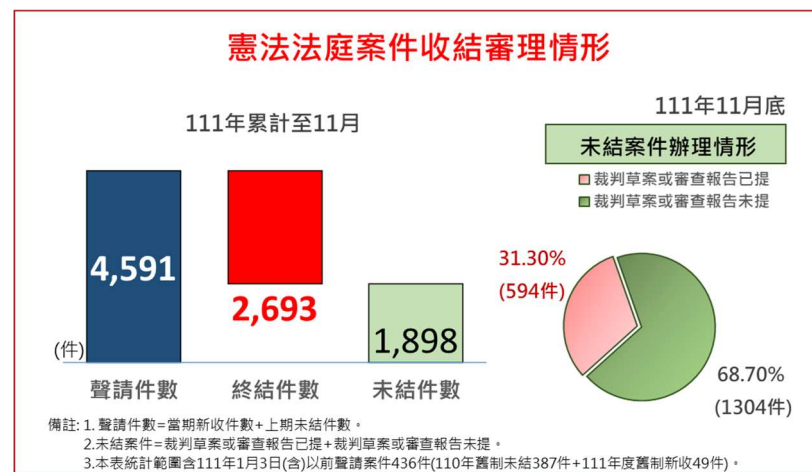
憲法法庭 111 年截至 11 月聲請案件計有 4,591 件(數據詳如表 1(續完))，其中包含 110 年底未結舊受 387 件及 1-11 月 4,204 件新收案件。1-11 月期間總計終結 2,693 件，11 月底未結案件 1,898 件(如右統計圖上)。

若與上年同期比較，111 年 1-11 月新收 4,204 件(數據詳如表 1(續完))，較上年同期 625 件增加 572.64%；終結 2,693 件，較上年同期 607 件增加 343.66%；11 月底未結案件 1,898，較上年同期 661 件增加 187.14%。

1-11 月案件終結 2,693 件(數據詳如表 1(續完))，以裁定不受理 2,623 件最多，判決 17 件，併案 10 件，實體裁定 1 件；其餘各為其他終結程序裁定 23 件，撤回 3 件及其他 16 件。

(二)收結情形-舊制案件分析：(如右統計圖下)

新制施行時舊制案件計有 436 件聲請案件，1-11 月期間終結 188 件，11 月底未結案件 248 件。



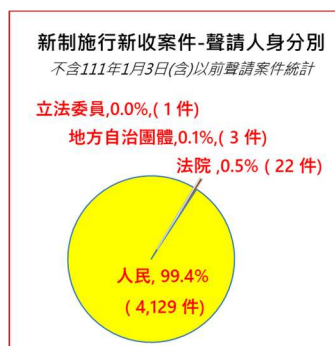
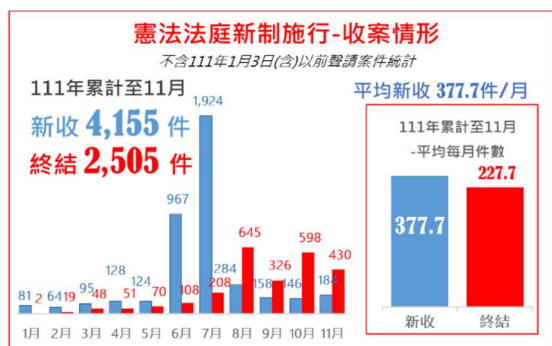
◆摘要分析◆

(三) 收結情形-新制案件分析：

1.新收件數-案件類型、聲請人身分別分析

新制案件 111 年 1-11 月新收 4,155 件(數據詳如表 1(續完))，案件類型以「法規範及裁判憲法審查案件」4,114 件最多(人民聲請 4,091 件，法院聲請 22 件、立法委員聲請 1 件)，另有「統一解釋法律及命令案件」8 件，「地方自治保障案件」3 件及「政黨違憲解散案件」1 件，其他案件 29 件。

新制案件新收案件類型若以聲請人身分別觀察(如下統計圖右)，以人民聲請 4,129 件最多，其次為法院聲請 22 件，另有地方自治團體(行政機關及立法機關)聲請 3 件及立法委員 1 件。



2. 終結件數-終結情形分析

新制案件 111 年 1-11 月共計終結案件 2,505 件(數據詳如表 1(續完))，案件終結情形為判決 1 件，併案 1 件、實體裁定 1 件，裁定不受理 2,463 件，其他終結程序裁定 23 件，撤回 1 件及其他 15 件。

(四) 憲法法庭案件受理比例：(如下統計圖)

憲法法庭 111 年截至 11 月底共計終結案件 2,693 件，以裁定不受理 2,623 件占 97.40% 最多，另有判決 17 件、併案 10 件、實體裁定 1 件。扣除撤回(3 件)、其他終結程序裁定(23 件)及其他(16 件)，案件終結受理比例為 1.06%。

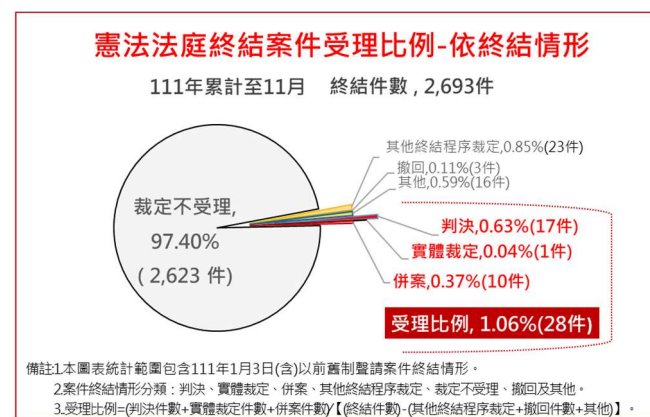


表1.憲法法庭案件收結及終結情形—依案件性質類別分

中華民國111年11月

單位：件

年(月)別 及 案件性質類別	聲請件數			終結件數								未結件數		
	總計	舊受	新收	計	判決	實體 裁定	併案	裁定 不受理	其他終 結程序 裁定	撤 回	其 他	計	裁判草案 或審查報 告已提	裁判草案 或審查報 告未提
110年	1,390	643	747	1,003	14	--	57	931	--	1	-	387	193	194
110年11月	661	618	43	-	-	--	-	-	--	-	-	661	490	171
110年12月	783	661	122	396	2	--	38	356	--	-	-	387	193	194
111年														
111年1月	517	387	130	15	-	-	-	13	-	-	2	502	209	293
111年2月	566	502	64	50	1	1	1	46	-	1	-	516	296	220
111年3月	611	516	95	65	1	-	-	63	-	-	1	546	347	199
111年4月	674	546	128	62	3	-	4	53	1	-	1	612	356	256
111年5月	736	612	124	83	3	-	4	74	-	-	2	653	381	272
111年6月	1,620	653	967	116	2	-	-	112	-	1	1	1,504	408	1,096
111年7月	3,428	1,504	1,924	222	2	-	-	217	-	-	3	3,206	599	2,607
111年8月	3,490	3,206	284	702	3	-	1	694	1	-	3	2,788	517	2,271
111年9月	2,946	2,788	158	343	-	-	-	333	8	1	1	2,603	470	2,133
111年10月	2,749	2,603	146	603	2	-	-	592	9	-	-	2,146	421	1,725
111年11月	2,330	2,146	184	432	-	-	-	426	4	-	2	1,898	594	1,304
A. 新制案件	2,080	1,896	184	430	-	-	-	424	4	-	2	1,650	392	1,258
A1 法規範及裁判憲法審查案件	2,066	1,886	180	426	-	-	-	424	-	-	2	1,640	392	1,248
A11 國家最高機關	-	-	-	-	-	-	-	-	-	-	-	-	-	-
A12 立法委員	-	-	-	-	-	-	-	-	-	-	-	-	-	-
A13 法院	17	14	3	-	-	-	-	-	-	-	-	17	2	15
A14 人民	2,049	1,872	177	426	-	-	-	424	-	-	2	1,623	390	1,233
A2 機關爭議案件	-	-	-	-	-	-	-	-	-	-	-	-	-	-
A3 總統、副總統彈劾案件	-	-	-	-	-	-	-	-	-	-	-	-	-	-
A4 政黨違憲解散案件	-	-	-	-	-	-	-	-	-	-	-	-	-	-
A5 地方自治保障案件	1	1	-	-	-	-	-	-	-	-	-	1	-	1
A6 統一解釋法律及命令案件	5	3	2	-	-	-	-	-	-	-	-	5	-	5
A7 其他法律規定得聲請司法院解釋案件	-	-	-	-	-	-	-	-	-	-	-	-	-	-
A8 其他案件	8	6	2	4	-	-	-	-	4	-	-	4	-	4
B. 舊制案件	250	250	-	2	-	-	-	2	-	-	-	248	202	46
111年11月較上月增減(%)	-15.24	-17.56	26.03	-28.36	-100.00	--	--	-28.04	-55.56	--	--	-11.56	41.09	-24.41

備註：1.A.新制案件:係指111年1月4日起收案之案件；B.舊制案件:係指111年1月3日(含)以前收案案件。

2.最新當月案件 = A.新制案件 + B.舊制案件； A.新制案件 = A1+A2+A3+A4+A5+A6+A7+A8； A1.法規範及裁判憲法審查案件 = A11+A12+A13+A14。

3.會台字第12668號雖於111年2月25日以「111年憲判字第2號」公布判決(民事審查客體部分)，惟因另有刑事審查客體於111年4月7日另分新案審理後該會台12668號案件始視為案件終結。本表終結件數統計係以案件終結為定義，致會台字第12668號所為111年憲判字第2號列為4月判決1件(2月份未列計判決件數)。

表1.憲法法庭案件收結及終結情形—依案件性質類別分(續完)

中華民國 111年 1-11月

單位：件

年(月)別 及 案件性質類別	聲請件數			終結件數								未結件數		
	總計	舊受	新收	計	判決	實體 裁定	併案	裁定 不受理	其他終 結程序 裁定	撤回	其他	計	裁判 案或 查報 已提	裁判 草案 或審 查報 告未 提
110年	1,390	643	747	1,003	14	--	57	931	--	1	-	387	193	194
110年 1-11月	1,268	643	625	607	12	--	19	575	--	1	-	661	490	171
111年 1-11月	4,591	387	4,204	2,693	17	1	10	2,623	23	3	16	1,898	594	1,304
A. 新制案件	4,155	-	4,155	2,505	1	1	1	2,463	23	1	15	1,650	392	1,258
A1 法規範及裁判憲法審查案件	4,114	-	4,114	2,474	1	1	-	2,456	1	1	14	1,640	392	1,248
A11 國家最高機關	-	-	-	-	-	-	-	-	-	-	-	-	-	-
A12 立法委員	1	-	1	1	-	-	-	1	-	-	-	-	-	-
A13 法院	22	-	22	5	-	-	-	5	-	-	-	17	2	15
A14 人民	4,091	-	4,091	2,468	1	1	-	2,450	1	1	14	1,623	390	1,233
A2 機關爭議案件	-	-	-	-	-	-	-	-	-	-	-	-	-	-
A3 總統、副總統彈劾案件	-	-	-	-	-	-	-	-	-	-	-	-	-	-
A4 政黨違憲解散案件	1	-	1	1	-	-	-	1	-	-	-	-	-	-
A5 地方自治保障案件	3	-	3	2	-	-	1	1	-	-	-	1	-	1
A6 統一解釋法律及命令案件	8	-	8	3	-	-	-	3	-	-	-	5	-	5
A7 其他法律規定得聲請司法院解釋案件	-	-	-	-	-	-	-	-	-	-	-	-	-	-
A8 其他案件	29	-	29	25	-	-	-	2	22	-	1	4	-	4
B. 舊制案件	436	387	49	188	16	-	9	160	-	2	1	248	202	46
111年 1-11月較上年同期增減(%)	262.07	-39.81	572.64	343.66	41.67	--	-47.37	356.17	--	200.00	--	187.14	21.22	662.57

備註：1.A.新制案件:係指111年1月4日起收案之案件；B.舊制案件:係指111年1月3日(含)以前收案案件。

2.最新累計月案件 = A.新制案件 + B.舊制案件；A.新制案件 = A1+A2+A3+A4+A5+A6+A7+A8；A1.法規範及裁判憲法審查案件 = A11+A12+A13+A14。

表2.憲法法庭收結案件件數百分比(111年1月4日起聲請案件)－依聲請人分

中華民國111年11月

單位：件：%

年(月)別	總計(新制)		國家最高機關		相當二級之獨立機關		立法委員		法院		人民		立法院		內政部		地方自治團體之立法機關		地方自治團體之行政機關		地方自治團體	
	件數	百分比	件數	百分比	件數	百分比	件數	百分比	件數	百分比	件數	百分比	件數	百分比	件數	百分比	件數	百分比	件數	百分比	件數	百分比
聲請件數(上期未結件數+當期新收件數)																						
111年1-11月	4,155	100	-	-	-	-	1	0.02	22	0.53	4,129	99.37	-	-	-	-	1	0.02	1	0.02	1	0.02
1月	81	100	-	-	-	-	-	-	3	3.70	78	96.30	-	-	-	-	-	-	-	-	-	-
2月	143	100	-	-	-	-	-	-	5	3.50	138	96.50	-	-	-	-	-	-	-	-	-	-
3月	219	100	-	-	-	-	-	-	5	2.28	213	97.26	-	-	-	-	1	0.46	-	-	-	-
4月	299	100	-	-	-	-	1	0.33	7	2.34	289	96.66	-	-	-	-	1	0.33	-	-	1	0.33
5月	372	100	-	-	-	-	1	0.27	10	2.69	359	96.51	-	-	-	-	1	0.27	-	-	1	0.27
6月	1,269	100	-	-	-	-	1	0.08	14	1.10	1,254	98.82	-	-	-	-	-	-	-	-	-	-
7月	3,085	100	-	-	-	-	-	-	14	0.45	3,071	99.55	-	-	-	-	-	-	-	-	-	-
8月	3,161	100	-	-	-	-	-	-	17	0.54	3,143	99.43	-	-	-	-	-	-	1	0.03	-	-
9月	2,674	100	-	-	-	-	-	-	17	0.64	2,656	99.33	-	-	-	-	-	-	1	0.04	-	-
10月	2,494	100	-	-	-	-	-	-	17	0.68	2,476	99.28	-	-	-	-	-	-	1	0.04	-	-
11月	2,080	100	-	-	-	-	-	-	17	0.82	2,062	99.13	-	-	-	-	-	-	1	0.05	-	-
12月	-	-	-	-	-	-	-	-	-	-	-	-	-	-	-	-	-	-	-	-	-	-

資料來源：憲法法庭公務統計報表 910101-01-01。

附註：本表不含111年1月3日(含)以前收案案件。

表2.憲法法庭收結案件件數百分比(111年1月4日起聲請案件)－依聲請人分(續1)

單位：件：%

中華民國111年11月

年(月)別	總計		國家最高機關		相當二級之獨立機關		立法委員		法院		人民		立法院		內政部		地方自治團體之立法機關		地方自治團體之行政機關		地方自治團體	
	件數	百分比	件數	百分比	件數	百分比	件數	百分比	件數	百分比	件數	百分比	件數	百分比	件數	百分比	件數	百分比	件數	百分比	件數	百分比
終 結 件 數																						
111年1-11月	2,505	100	-	-	-	-	1	0.04	5	0.20	2,497	99.68	-	-	-	-	1	0.04	-	-	1	0.04
1月	2	100	-	-	-	-	-	-	-	-	2	100.00	-	-	-	-	-	-	-	-	-	-
2月	19	100	-	-	-	-	-	-	-	-	19	100.00	-	-	-	-	-	-	-	-	-	-
3月	48	100	-	-	-	-	-	-	1	2.08	47	97.92	-	-	-	-	-	-	-	-	-	-
4月	51	100	-	-	-	-	-	-	-	-	51	100.00	-	-	-	-	-	-	-	-	-	-
5月	70	100	-	-	-	-	-	-	-	-	68	97.14	-	-	-	-	1	1.43	-	-	1	1.43
6月	108	100	-	-	-	-	1	0.93	1	0.93	106	98.15	-	-	-	-	-	-	-	-	-	-
7月	208	100	-	-	-	-	-	-	-	-	208	100.00	-	-	-	-	-	-	-	-	-	-
8月	645	100	-	-	-	-	-	-	-	-	645	100.00	-	-	-	-	-	-	-	-	-	-
9月	326	100	-	-	-	-	-	-	-	-	326	100.00	-	-	-	-	-	-	-	-	-	-
10月	598	100	-	-	-	-	-	-	3	0.50	595	99.50	-	-	-	-	-	-	-	-	-	-
11月	430	100	-	-	-	-	-	-	-	-	430	100.00	-	-	-	-	-	-	-	-	-	-
12月	-	-	-	-	-	-	-	-	-	-	-	-	-	-	-	-	-	-	-	-	-	-

資料來源：憲法法庭公務統計報表 910101-01-01。

附註：本表不含111年1月3日(含)以前收案案件。

表2.憲法法庭收結案件件數百分比(111年1月4日起聲請案件)－依聲請人分(續完)

單位：件：%

中華民國111年11月

年(月)別	總計		國家最高機關		相當二級之獨立機關		立法委員		法院		人民		立法院		內政部		地方自治團體之立法機關		地方自治團體之行政機關		地方自治團體	
	件數	百分比	件數	百分比	件數	百分比	件數	百分比	件數	百分比	件數	百分比	件數	百分比	件數	百分比	件數	百分比	件數	百分比	件數	百分比
未結件數(聲請件數-終結件數)																						
111年11月底	1,650	100	-	-	-	-	-	-	17	1.03	1,632	98.91	-	-	-	-	-	-	1	0.06	-	-
1月	79	100	-	-	-	-	-	-	3	3.80	76	96.20	-	-	-	-	-	-	-	-	-	-
2月	124	100	-	-	-	-	-	-	5	4.03	119	95.97	-	-	-	-	-	-	-	-	-	-
3月	171	100	-	-	-	-	-	-	4	2.34	166	97.08	-	-	-	-	1	0.58	-	-	-	-
4月	248	100	-	-	-	-	1	0.40	7	2.82	238	95.97	-	-	-	-	1	0.40	-	-	1	0.40
5月	302	100	-	-	-	-	1	0.33	10	3.31	291	96.36	-	-	-	-	-	-	-	-	-	-
6月	1,161	100	-	-	-	-	-	-	13	1.12	1,148	98.88	-	-	-	-	-	-	-	-	-	-
7月	2,877	100	-	-	-	-	-	-	14	0.49	2,863	99.51	-	-	-	-	-	-	-	-	-	-
8月	2,516	100	-	-	-	-	-	-	17	0.68	2,498	99.28	-	-	-	-	-	-	1	0.04	-	-
9月	2,348	100	-	-	-	-	-	-	17	0.72	2,330	99.23	-	-	-	-	-	-	1	0.04	-	-
10月	1,896	100	-	-	-	-	-	-	14	0.74	1,881	99.21	-	-	-	-	-	-	1	0.05	-	-
11月	1,650	100	-	-	-	-	-	-	17	1.03	1,632	98.91	-	-	-	-	-	-	1	0.06	-	-
12月	-	-	-	-	-	-	-	-	-	-	-	-	-	-	-	-	-	-	-	-	-	-

資料來源：憲法法庭公務統計報表 910101-01-01。

附註：本表不含111年1月3日(含)以前收案案件。

表3.憲法法庭終結案件終結情形(111年1月4日起聲請案件)－依聲請人分

中華民國111年11月

單位：件；%

年(月)別 及 聲請人別	終 結 件 數								【(1)+(2)+(3)】 / 【S-(5)-(6)-(7)】 受理比例
	(S) 計	(1) 判	(2) 決 實 體 裁 定	(3) 併 案	(4) 裁 不 受 理	(5) 定 其 他 終 結 程 序 裁	(6) 撤 回	(7) 其 他	
111年1-11月	2,505	1	1	1	2,463	23	1	15	0.12%
國家最高機關	-	-	-	-	-	-	-	-	--
相當二級之獨立機關	-	-	-	-	-	-	-	-	--
立法委員	1	-	-	-	1	-	-	-	0
法院	5	-	-	-	5	-	-	-	0
人民	2,497	1	1	-	2,456	23	1	15	0.08%
立法院	-	-	-	-	-	-	-	-	--
內政部	-	-	-	-	-	-	-	-	--
地方自治團體之立法機關	1	-	-	1	-	-	-	-	1
地方自治團體之行政機關	-	-	-	-	-	-	-	-	--
地方自治團體	1	-	-	-	1	-	-	-	0
111年 1月	2	-	-	-	1	-	-	1	0.00%
2月	19	-	1	-	18	-	-	-	5.26%
3月	48	-	-	-	47	-	-	1	0.00%
4月	51	-	-	-	49	1	-	1	0.00%
5月	70	1	-	1	66	-	-	2	2.94%
6月	108	-	-	-	106	-	1	1	0.00%
7月	208	-	-	-	205	-	-	3	0.00%
8月	645	-	-	-	641	1	-	3	0.00%
9月	326	-	-	-	317	8	-	1	0.00%
10月	598	-	-	-	589	9	-	-	0.00%
11月	430	-	-	-	424	4	-	2	0.00%
12月									

資料來源：憲法法庭公務統計報表91010-01-01。

附註：本表不含111年1月3日(含)以前收案案件。

表4. 憲法法庭終結案件大法官意見書統計－判決

中華民國 111 年 11 月

單位：件、件次

年(月)別	終結 案件 判決 件數 (件)	總計			部分協同			協同			部分協同			部分不協同			不同					
		提 出	加 入		提 出	加 入		提 出	加 入		提 出	加 入		提 出	加 入		提 出	加 入				
			全	部		全	部		全	部		全	部		全	部		全	部	全	部	
		出	部	分	出	部	分	出	部	分	出	部	分	出	部	分	出	部	分			
111年1-11月	17	72	45	3	-	-	-	36	21	1	4	2	-	-	-	-	9	4	1	23	18	1
1月	-	-	-	-	-	-	-	-	-	-	-	-	-	-	-	-	-	-	-	-	-	-
2月	1	5	7	-	-	-	-	2	-	-	-	-	-	-	-	-	-	-	-	3	7	-
3月	1	6	4	-	-	-	-	5	4	-	-	-	-	-	-	-	-	-	-	1	-	-
4月	3	14	17	2	-	-	-	6	8	1	-	-	-	-	-	-	1	-	1	7	9	-
5月	3	13	3	1	-	-	-	7	3	-	2	-	-	-	-	-	1	-	-	3	-	1
6月	2	4	-	-	-	-	-	-	-	-	-	-	-	-	-	-	-	-	-	4	-	-
7月	2	8	1	-	-	-	-	3	-	-	1	-	-	-	-	-	-	-	-	4	1	-
8月	3	11	7	-	-	-	-	4	-	-	1	2	-	-	-	-	5	4	-	1	1	-
9月	-	-	-	-	-	-	-	-	-	-	-	-	-	-	-	-	-	-	-	-	-	-
10月	2	11	6	-	-	-	-	9	6	-	-	-	-	-	-	-	2	-	-	-	-	-
11月	-	-	-	-	-	-	-	-	-	-	-	-	-	-	-	-	-	-	-	-	-	-
12月	-	-	-	-	-	-	-	-	-	-	-	-	-	-	-	-	-	-	-	-	-	-

資料來源：憲法法庭公務統計報表 91010-09-07、10910-01-02。

備註：1. 本表係以終結案件為統計範圍，若有案件雖已部分判決，惟如該案全案尚未終結，部分判決之意見書提出未納入本表統計。

2. 本表係以各判決案件(含實體裁定)所提意見書件數統計，若多位大法官共同提出一份意見書，則僅列計1件。

表5.憲法法庭終結案件委任訴訟代理人及選任辯護人之情形—依案件性質類別分

中華民國111年11月

單位：件

年(月)別 及 案件性質類別	終結件數	委任訴訟代理人及選任辯護人件數				未委任訴訟代理人 或選任辯護人件數
		一方		雙方委任訴訟代理人 或選任辯護人		
		合計	聲請人	相對人		
111年1-11月	2,693	174	174	-	-	2,519
A. 新制案件	2,505	132	132	-	-	2,373
A1 法規範及裁判憲法審查案件	2,474	129	129	-	-	2,345
A11 國家最高機關	-	-	-	-	-	-
A12 立法委員	1	1	1	-	-	-
A13 法院	5	-	-	-	-	5
A14 人民	2,468	128	128	-	-	2,340
A2 機關爭議案件	-	-	-	-	-	-
A3 總統、副總統彈劾案件	-	-	-	-	-	-
A4 政黨違憲解散案件	1	-	-	-	-	1
A5 地方自治保障案件	2	1	1	-	-	1
A6 統一解釋法律及命令案件	3	-	-	-	-	3
A7 其他法律規定得聲請司法院解釋案件	-	-	-	-	-	-
A8 其他案件	25	2	2	-	-	23
B. 舊制案件	188	42	42	-	-	146
111年1-11月	2,693	174	174	-	-	2,519
1 月	15	2	2	-	-	13
2 月	50	6	6	-	-	44
3 月	65	10	10	-	-	55
4 月	62	14	14	-	-	48
5 月	83	(r) 15	(r) 15	-	(r) -	68
6 月	116	20	20	-	-	96
7 月	222	21	21	-	-	201
8 月	702	23	23	-	-	679
9 月	343	15	15	-	-	328
10 月	603	(r) 26	26	(r) -	-	(r) 577
11 月	432	22	22	-	-	410
12 月						

備註：1.A.新制案件:係指111年1月4日起收案之案件；B.舊制案件:係指111年1月3日(含)以前收案案件。

2.最新累計月案件 = A.新制案件 + B.舊制案件； A.新制案件 = A1+A2+A3+A4+A5+A6+A7+A8； A1.法規範及裁判憲法審查案件 = A11+A12+A13+A14。

3.本表訴訟代理人依憲法訴訟法，若非經言詞辯論案件，得委任以下之除外人員(1)律師(2)法學教授、副教授或助理教授(3)當事人為公法人、機關、公法上之非法人團體時，其所屬辦理法制或法務相關業務之專任人員。

4.本表相對人係指機關爭議案件、總統、副總統彈劾案件及政黨違憲解散案件之相對人，不合法規範憲法審查案件不具對審性質之擬制相對人。

5.111年5月及10月資料修正，主要係更新部分受理案件相對人身分。

表6.憲法法庭終結案件開庭或舉行說明會次數—依案件性質類別分

中華民國111年11月

年(月)別 及 案件性質類別	終結案件中有開 庭或舉行說明會 者之件數	開庭或舉行說明會次數				
		合計	準備程序	言詞辯論	說明會	其他
111年1-11月	13	14	-	7	7	-
A. 新制案件	1	1	-	-	1	-
A1 法規範及裁判憲法審查案件	1	1	-	-	1	-
A11 國家最高機關	-	-	-	-	-	-
A12 立法委員	-	-	-	-	-	-
A13 法院	-	-	-	-	-	-
A14 人民	1	1	-	-	1	-
A2 機關爭議案件	-	-	-	-	-	-
A3 總統、副總統彈劾案件	-	-	-	-	-	-
A4 政黨違憲解散案件	-	-	-	-	-	-
A5 地方自治保障案件	-	-	-	-	-	-
A6 統一解釋法律及命令案件	-	-	-	-	-	-
A7 其他法律規定得聲請司法院解釋案件	-	-	-	-	-	-
A8 其他案件	-	-	-	-	-	-
B. 舊制案件	12	13	-	7	6	-
111年1-11月	13	14	-	7	7	-
1月	-	-	-	-	-	-
2月	1	1	-	-	1	-
3月	-	-	-	-	-	-
4月	3	3	-	1	2	-
5月	3	3	-	1	2	-
6月	2	2	-	2	-	-
7月	-	-	-	-	-	-
8月	2	3	-	2	1	-
9月	-	-	-	-	-	-
10月	2	2	-	1	1	-
11月	-	-	-	-	-	-
12月	-	-	-	-	-	-

備註：1.A.新制案件:係指111年1月4日起收案之案件；B.舊制案件:係指111年1月3日(含)以前收案案件。

2.最新累計月案件 = A.新制案件 + B.舊制案件；A.新制案件 = A1+A2+A3+A4+A5+A6+A7+A8；A1.法規範及裁判憲法審查案件 = A11+A12+A13+A14。