

目錄-憲法法庭案件收結統計月報

時間：111年7月

◆ 摘要分析

表 1.憲法法庭案件收結及終結情形-依案件性質類別分

表 2.憲法法庭收結案件件數百分比(111年1月4日起聲請案件)—依聲請人分

表 3.憲法法庭終結案件終結情形(111年1月4日起聲請案件)—依聲請人分

表 4.憲法法庭終結案件大法官意見書統計 - 判決

表 5.憲法法庭終結案件委任訴訟代理人及選任辯護人情形—依案件性質類別分

表 6.憲法法庭終結案件開庭或舉行說明會次數—依案件性質類別分

◆摘要分析◆

一、111年7月案件收結情形

(一)新收件數-與上月比較、案件類型分析：

111年7月新收案件1,924件(數據詳如表1)，較上月967件大幅增加98.97%。新收案件類型為「法規範及裁判憲法審查案件」1,923件(其中人民聲請1,922件、法院聲請1件)及其他案件1件。

(二)終結件數-與上月比較、終結情形分析、新舊制案件分析：

111年7月終結案件222件(數據詳如表1)，較上月116件增加91.38%。案件終結情形為判決2件，裁定不受理217件，其他3件。

222件終結案件若以新舊制案件觀察，新制案件終結208件(數據詳如表1)，終結情形為裁定不受理205件，其他3件；舊制案件終結14件，終結情形為判決2件，裁定不受理12件。

(三)未結件數-與上月比較、新舊制案件分析：

111年7月底未結案件3,206件(數據詳如表1)，較上月1,504件增加113.16%。未結案件中599件已提裁判草案或審查報告，占18.68%。

3,206件未結案件若以新舊制案件觀察(數據詳如表1)，新制案件未結2,877件(已提裁判草案或審查報告352件，占12.23%)，舊制未結329件(已提裁判草案或審查報告247件，占75.08%)。

◆摘要分析◆

二、111年1至7月案件收結情形

(一)收結情形-與上年同期比較、終結情形分析：

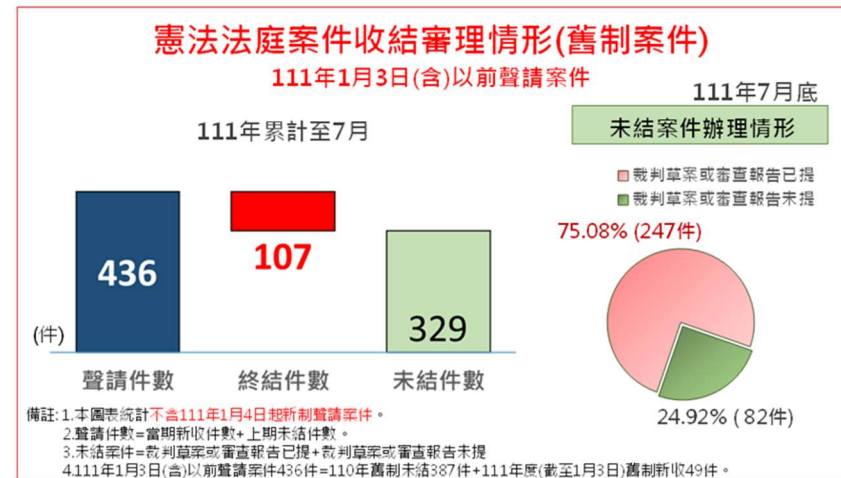
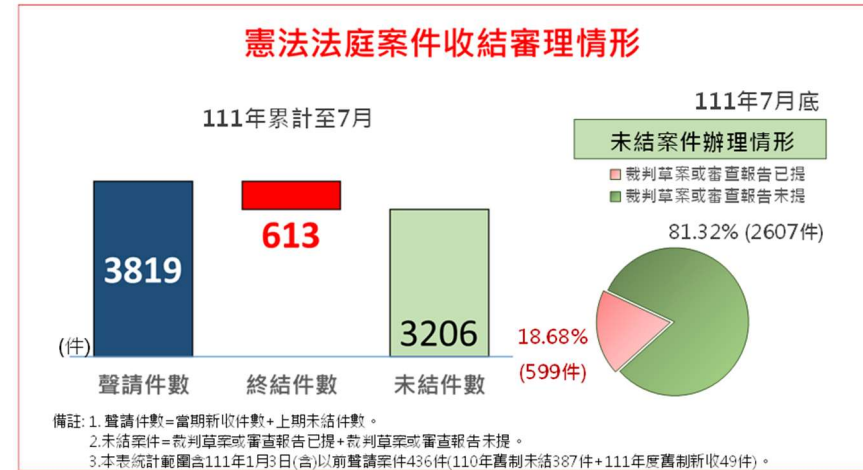
憲法法庭 111 年截至 7 月聲請案件計有 3,819 件(數據詳如表 1(續完))，其中包含 110 年底未結舊受 387 件及 1-7 月 3,432 件新收案件。1-7 月期間總計終結 613 件，7 月底未結案件 3,206 件(如右統計圖上)。

若與上年同期比較，111 年 1-7 月新收 3,432 件(數據詳如表 1(續完))，較上年同期 394 件大幅增加 771.07%；終結 613 件，較上年同期 452 件增加 35.62%；7 月底未結案件 3,206，較上年同期 585 件增加 448.03%。

1-7 月案件終結 613 件(數據詳如表 1(續完))，以裁定不受理 578 件最多，判決 12 件、併案 9 件、實體裁定 1 件；其餘各為其他終結程序裁定 1 件，撤回 2 件及其他 10 件。

(二)收結情形-舊制案件分析：(如右統計圖下)

新制施行時舊制案件計有 436 件聲請案件，1-7 月期間終結 107 件，7 月底未結案件 329 件。



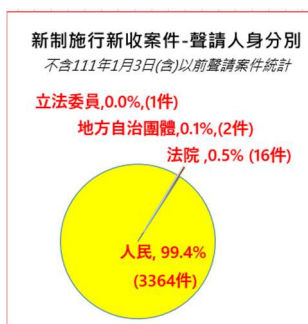
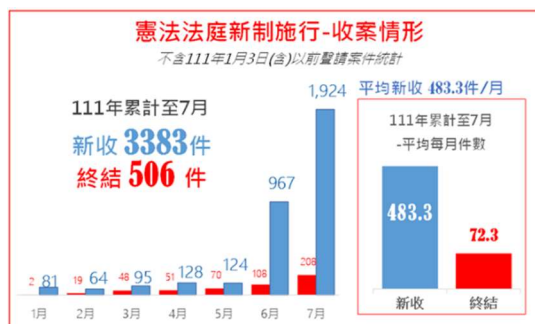
◆摘要分析◆

(三) 收結情形-新制案件分析：

1. 新收件數-案件類型、聲請人身分別分析

新制案件 111 年 1-7 月新收 3,383 件(數據詳如表 1(續完))，案件類型以「法規範及裁判憲法審查案件」3,371 件最多(人民聲請 3,354 件，法院聲請 16 件、立法委員聲請 1 件)，另有「統一解釋法律及命令案件」4 件、「地方自治保障案件」2 件及「政黨違憲解散案件」1 件，其他案件 5 件。

新制案件新收案件類型若以聲請人身分別觀察(如下統計圖右)，以人民聲請 3,364 件最多，其次為法院聲請 16 件，另有地方自治團體、地方自治團體之立法機關各聲請 1 件及立法委員 1 件。



2. 終結件數-終結情形分析

新制案件 111 年 1-7 月共計終結案件 506 件(數據詳如表 1(續完))，案件終結情形為判決 1 件，併案 1 件、實體裁定 1 件，裁定不受理 492 件，其他終結程序裁定 1 件，撤回 1 件及其他 9 件。

(四) 憲法法庭案件受理比例：(如下統計圖)

憲法法庭 111 年截至 7 月底共計終結案件 613 件，以裁定不受理 578 件占 94.29% 最多，另有判決 12 件、併案 9 件、實體裁定 1 件。扣除撤回(2 件)、其他終結程序裁定(1 件)及其他(10 件)，案件終結受理比例為 3.67%。

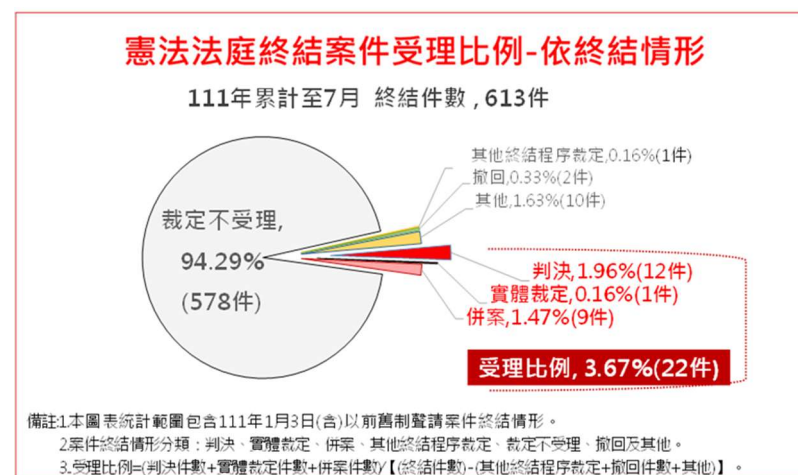


表1.憲法法庭案件收結及終結情形—依案件性質類別分

中華民國111年7月

單位：件

年(月)別 及 案件性質類別	聲請件數			終結件數								未結件數		
	總計	舊受	新收	計	判決	實體 裁定	併案	裁定 不受理	其他終 結程序 裁定	撤回	其他	計	裁判草案 或審查報 告已提	裁判草案 或審查報 告未提
110年	1,390	643	747	1,003	14	--	57	931	--	1	-	387	193	194
8月	643	585	58	45	1	--	5	39	--	-	-	598	363	235
9月	663	598	65	42	1	--	-	41	--	-	-	621	386	235
10月	686	621	65	68	3	--	-	65	--	-	-	618	392	226
11月	661	618	43	-	-	--	-	-	--	-	-	661	490	171
12月	783	661	122	396	2	--	38	356	--	-	-	387	193	194
111年														
1月	517	387	130	15	-	-	-	13	-	-	2	502	209	293
2月	566	502	64	50	1	1	1	46	-	1	-	516	296	220
3月	611	516	95	65	1	-	-	63	-	-	1	546	347	199
4月	674	546	128	62	3	-	4	53	1	-	1	612	356	256
5月	736	612	124	83	3	-	4	74	-	-	2	653	381	272
6月	1,620	653	967	116	2	-	-	112	-	1	1	1,504	408	1,096
7月	3,428	1,504	1,924	222	2	-	-	217	-	-	3	3,206	599	2,607
A. 新制案件	3,085	1,161	1,924	208	-	-	-	205	-	-	3	2,877	352	2,525
A1 法規範及裁判憲法審查案件	3,082	1,159	1,923	208	-	-	-	205	-	-	3	2,874	352	2,522
A11 國家最高機關	-	-	-	-	-	-	-	-	-	-	-	-	-	-
A12 立法委員	-	-	-	-	-	-	-	-	-	-	-	-	-	-
A13 法院	14	13	1	-	-	-	-	-	-	-	-	14	1	13
A14 人民	3,068	1,146	1,922	208	-	-	-	205	-	-	3	2,860	351	2,509
A2 機關爭議案件	-	-	-	-	-	-	-	-	-	-	-	-	-	-
A3 總統、副總統彈劾案件	-	-	-	-	-	-	-	-	-	-	-	-	-	-
A4 政黨違憲解散案件	-	-	-	-	-	-	-	-	-	-	-	-	-	-
A5 地方自治保障案件	-	-	-	-	-	-	-	-	-	-	-	-	-	-
A6 統一解釋法律及命令案件	1	1	-	-	-	-	-	-	-	-	-	1	-	1
A7 其他法律規定得聲請司法院解釋案件	-	-	-	-	-	-	-	-	-	-	-	-	-	-
A8 其他案件	2	1	1	-	-	-	-	-	-	-	-	2	-	2
B. 舊制案件	343	343	-	14	2	-	-	12	-	-	-	329	247	82
111年7月較上月增減(%)	111.60	130.32	98.97	91.38	0.00	--	--	93.75	--	-100.00	200.00	113.16	46.81	137.86

備註：1.A.新制案件:係指111年1月4日起收案之案件；B.舊制案件:係指111年1月3日(含)以前收案案件。

2.最新當月案件 = A.新制案件 + B.舊制案件；A.新制案件 = A1+A2+A3+A4+A5+A6+A7+A8；A1.法規範及裁判憲法審查案件 = A11+A12+A13+A14。

3.會台字第12668號雖於111年2月25日以「111年憲判字第2號」公布判決(民事審查客體部分)，惟因另有刑事審查客體於111年4月7日另分新案審理後該會台12668號案件始視為案件終結。本表終結件數統計係以案件終結為定義，致會台字第12668號所為111年憲判字第2號列為4月判決1件(2月份未列計判決件數)。

表1.憲法法庭案件收結及終結情形—依案件性質類別分(續完)

中華民國 111年 1-7月

單位：件

年(月)別 及 案件性質類別	聲請件數			終結件數									未結件數		
	總計	舊受	新收	計	判	實 體 裁 定	併 案	裁 定 不 受 理	其 他 終 結 程 序 裁 定	撤 回	其 他	計	裁 判 草 案 或 審 查 報 告 已 提	裁 判 草 案 或 審 查 報 告 未 提	
110年	1,390	643	747	1,003	14	--	57	931	--	1	-	387	193	194	
110年 1-7月	1,037	643	394	452	7	--	14	430	--	1	-	585	354	231	
111年 1-7月	3,819	387	3,432	613	12	1	9	578	1	2	10	3,206	599	2,607	
A. 新制案件	3,383	-	3,383	506	1	1	1	492	1	1	9	2,877	352	2,525	
A1 法規範及裁判憲法審查案件	3,371	-	3,371	497	1	1	-	486	-	1	8	2,874	352	2,522	
A11 國家最高機關	-	-	-	-	-	-	-	-	-	-	-	-	-	-	
A12 立法委員	1	-	1	1	-	-	-	1	-	-	-	-	-	-	
A13 法院	16	-	16	2	-	-	-	2	-	-	-	14	1	13	
A14 人民	3,354	-	3,354	494	1	1	-	483	-	1	8	2,860	351	2,509	
A2 機關爭議案件	-	-	-	-	-	-	-	-	-	-	-	-	-	-	
A3 總統、副總統彈劾案件	-	-	-	-	-	-	-	-	-	-	-	-	-	-	
A4 政黨違憲解散案件	1	-	1	1	-	-	-	1	-	-	-	-	-	-	
A5 地方自治保障案件	2	-	2	2	-	-	1	1	-	-	-	-	-	-	
A6 統一解釋法律及命令案件	4	-	4	3	-	-	-	3	-	-	-	1	-	1	
A7 其他法律規定得聲請司法院解釋案件	-	-	-	-	-	-	-	-	-	-	-	-	-	-	
A8 其他案件	5	-	5	3	-	-	-	1	1	-	1	2	-	2	
B. 舊制案件	436	387	49	107	11	-	8	86	-	1	1	329	247	82	
111年 1-7月較上年同期增減(%)	268.27	-39.81	771.07	35.62	71.43	--	-35.71	34.42	--	100.00	--	448.03	69.21	1028.57	

備註：1.A.新制案件:係指111年1月4日起收案之案件；B.舊制案件:係指111年1月3日(含)以前收案案件。

2.最新累計月案件 = A.新制案件 + B.舊制案件；A.新制案件 = A1+A2+A3+A4+A5+A6+A7+A8；A1.法規範及裁判憲法審查案件 = A11+A12+A13+A14。

表2.憲法法庭收結案件件數百分比(111年1月4日起聲請案件)－依聲請人分

中華民國111年7月

單位：件；%

年(月)別	總計(新制)		國家最高機關		相當二級之獨立機關		立法委員		法院		人民		立法院		內政部		地方自治團體之立法機關		地方自治團體之行政機關		地方自治團體	
	件數	百分比	件數	百分比	件數	百分比	件數	百分比	件數	百分比	件數	百分比	件數	百分比	件數	百分比	件數	百分比	件數	百分比	件數	百分比
聲請件數(上期未結件數+當期新收件數)																						
111年1-7月	3,383	100	-	-	-	-	1	0.03	16	0.47	3,364	99.44	-	-	-	-	1	0.03	-	-	1	0.03
1月	81	100	-	-	-	-	-	-	3	3.70	78	96.30	-	-	-	-	-	-	-	-	-	-
2月	143	100	-	-	-	-	-	-	5	3.50	138	96.50	-	-	-	-	-	-	-	-	-	-
3月	219	100	-	-	-	-	-	-	5	2.28	213	97.26	-	-	-	-	1	0.46	-	-	-	-
4月	299	100	-	-	-	-	1	0.33	7	2.34	289	96.66	-	-	-	-	1	0.33	-	-	1	0.33
5月	372	100	-	-	-	-	1	0.27	10	2.69	359	96.51	-	-	-	-	1	0.27	-	-	1	0.27
6月	1,269	100	-	-	-	-	1	0.08	14	1.10	1,254	98.82	-	-	-	-	-	-	-	-	-	-
7月	3,085	100	-	-	-	-	-	-	14	0.45	3,071	99.55	-	-	-	-	-	-	-	-	-	-
8月	-	-	-	-	-	-	-	-	-	-	-	-	-	-	-	-	-	-	-	-	-	-
9月	-	-	-	-	-	-	-	-	-	-	-	-	-	-	-	-	-	-	-	-	-	-
10月	-	-	-	-	-	-	-	-	-	-	-	-	-	-	-	-	-	-	-	-	-	-
11月	-	-	-	-	-	-	-	-	-	-	-	-	-	-	-	-	-	-	-	-	-	-
12月	-	-	-	-	-	-	-	-	-	-	-	-	-	-	-	-	-	-	-	-	-	-

資料來源：憲法法庭公務統計報表 910101-01-01。

附註：本表不含111年1月3日(含)以前收案案件。

表2.憲法法庭收結案件件數百分比(111年1月4日起聲請案件)－依聲請人分(續1)

單位：件：%

中華民國111年7月

年(月)別	總計		國家最高機關		相當二級之獨立機關		立法委員		法院		人民		立法院		內政部		地方自治團體之立法機關		地方自治團體之行政機關		地方自治團體	
	件數	百分比	件數	百分比	件數	百分比	件數	百分比	件數	百分比	件數	百分比	件數	百分比	件數	百分比	件數	百分比	件數	百分比	件數	百分比
終 結 件 數																						
111年1-7月	506	100	-	-	-	-	1	0.20	2	0.40	501	99.01	-	-	-	-	1	0.20	-	-	1	0.20
1月	2	100	-	-	-	-	-	-	-	-	2	100.00	-	-	-	-	-	-	-	-	-	-
2月	19	100	-	-	-	-	-	-	-	-	19	100.00	-	-	-	-	-	-	-	-	-	-
3月	48	100	-	-	-	-	-	-	1	2.08	47	97.92	-	-	-	-	-	-	-	-	-	-
4月	51	100	-	-	-	-	-	-	-	-	51	100.00	-	-	-	-	-	-	-	-	-	-
5月	70	100	-	-	-	-	-	-	-	-	68	97.14	-	-	-	-	1	1.43	-	-	1	1.43
6月	108	100	-	-	-	-	1	0.93	1	0.93	106	98.15	-	-	-	-	-	-	-	-	-	-
7月	208	100	-	-	-	-	-	-	-	-	208	100.00	-	-	-	-	-	-	-	-	-	-
8月	-	-	-	-	-	-	-	-	-	-	-	-	-	-	-	-	-	-	-	-	-	-
9月	-	-	-	-	-	-	-	-	-	-	-	-	-	-	-	-	-	-	-	-	-	-
10月	-	-	-	-	-	-	-	-	-	-	-	-	-	-	-	-	-	-	-	-	-	-
11月	-	-	-	-	-	-	-	-	-	-	-	-	-	-	-	-	-	-	-	-	-	-
12月	-	-	-	-	-	-	-	-	-	-	-	-	-	-	-	-	-	-	-	-	-	-

資料來源：憲法法庭公務統計報表 910101-01-01。

附註：本表不含111年1月3日(含)以前收案案件。

表2.憲法法庭收結案件件數百分比(111年1月4日起聲請案件)－依聲請人分(續完)

單位：件：%

中華民國111年7月

年(月)別	總計		國家最高機關		相當二級之獨立機關		立法委員		法院		人民		立法院		內政部		地方自治團體之立法機關		地方自治團體之行政機關		地方自治團體	
	件數	百分比	件數	百分比	件數	百分比	件數	百分比	件數	百分比	件數	百分比	件數	百分比	件數	百分比	件數	百分比	件數	百分比	件數	百分比
未 結 件 數 (聲 請 件 數 - 終 結 件 數)																						
111年7月底	2,877	100	-	-	-	-	-	-	14	0.49	2,863	99.51	-	-	-	-	-	-	-	-	-	-
1月	79	100	-	-	-	-	-	-	3	3.80	76	96.20	-	-	-	-	-	-	-	-	-	-
2月	124	100	-	-	-	-	-	-	5	4.03	119	95.97	-	-	-	-	-	-	-	-	-	-
3月	171	100	-	-	-	-	-	-	4	2.34	166	97.08	-	-	-	-	1	0.58	-	-	-	-
4月	248	100	-	-	-	-	1	0.40	7	2.82	238	95.97	-	-	-	-	1	0.40	-	-	1	0.40
5月	302	100	-	-	-	-	1	0.33	10	3.31	291	96.36	-	-	-	-	-	-	-	-	-	-
6月	1,161	100	-	-	-	-	-	-	13	1.12	1,148	98.88	-	-	-	-	-	-	-	-	-	-
7月	2,877	100	-	-	-	-	-	-	14	0.49	2,863	99.51	-	-	-	-	-	-	-	-	-	-
8月	-	-	-	-	-	-	-	-	-	-	-	-	-	-	-	-	-	-	-	-	-	-
9月	-	-	-	-	-	-	-	-	-	-	-	-	-	-	-	-	-	-	-	-	-	-
10月	-	-	-	-	-	-	-	-	-	-	-	-	-	-	-	-	-	-	-	-	-	-
11月	-	-	-	-	-	-	-	-	-	-	-	-	-	-	-	-	-	-	-	-	-	-
12月	-	-	-	-	-	-	-	-	-	-	-	-	-	-	-	-	-	-	-	-	-	-

資料來源：憲法法庭公務統計報表 910101-01-01。

附註：本表不含111年1月3日(含)以前收案案件。

表3.憲法法庭終結案件終結情形(111年1月4日起聲請案件)－依聲請人分

中華民國111年7月

單位：件；%

年(月)別 及 聲請人別	終 結 件 數							【(1)+(2)+(3)】 / 【S-(5)-(6)-(7)】 受理比例	
	(S) 計	(1) 判	(2) 決 實 體 裁 定	(3) 併 案	(4) 裁 不 受 理	(5) 定 其 他 終 結 程 序 裁	(6) 撤 回		(7) 其 他
111年1-7月	506	1	1	1	492	1	1	9	0.61%
國家最高機關	-	-	-	-	-	-	-	-	--
相當二級之獨立機關	-	-	-	-	-	-	-	-	--
立法委員	1	-	-	-	1	-	-	-	0
法院	2	-	-	-	2	-	-	-	0
人民	501	1	1	-	488	1	1	9	0.41%
立法院	-	-	-	-	-	-	-	-	--
內政部	-	-	-	-	-	-	-	-	--
地方自治團體之立法機關	1	-	-	1	-	-	-	-	1
地方自治團體之行政機關	-	-	-	-	-	-	-	-	--
地方自治團體	1	-	-	-	1	-	-	-	0
111年 1月	2	-	-	-	1	-	-	1	0.00%
2月	19	-	1	-	18	-	-	-	5.26%
3月	48	-	-	-	47	-	-	1	0.00%
4月	51	-	-	-	49	1	-	1	0.00%
5月	70	1	-	1	66	-	-	2	2.94%
6月	108	-	-	-	106	-	1	1	0.00%
7月	208	-	-	-	205	-	-	3	0.00%
8月									
9月									
10月									
11月									
12月									

資料來源：憲法法庭公務統計報表91010-01-01。

附註：本表不含111年1月3日(含)以前收案案件。

表4. 憲法法庭終結案件大法官意見書統計－判決

中華民國 111 年 7 月

單位：件、件次

年(月)別	終結 案件 判決 件數 (件)	總計			部分協同			協同			部分協同			部分不協同			不同					
		提 出	加 入		提 出	加 入		提 出	加 入		提 出	加 入		提 出	加 入		提 出	加 入				
			全	部		全	部		全	部		全	部		全	部		全	部	全	部	
		出	部	分	出	部	分	出	部	分	出	部	分	出	部	分	出	部	分			
111年1-7月	12	50	32	3	-	-	-	23	15	1	3	-	-	-	-	-	2	-	1	22	17	1
1月	-	-	-	-	-	-	-	-	-	-	-	-	-	-	-	-	-	-	-	-	-	-
2月	1	5	7	-	-	-	-	2	-	-	-	-	-	-	-	-	-	-	-	3	7	-
3月	1	6	4	-	-	-	-	5	4	-	-	-	-	-	-	-	-	-	-	1	-	-
4月	3	14	17	2	-	-	-	6	8	1	-	-	-	-	-	-	1	-	1	7	9	-
5月	3	13	3	1	-	-	-	7	3	-	2	-	-	-	-	-	1	-	-	3	-	1
6月	2	4	-	-	-	-	-	-	-	-	-	-	-	-	-	-	-	-	-	4	-	-
7月	2	8	1	-	-	-	-	3	-	-	1	-	-	-	-	-	-	-	-	4	1	-
8月																						
9月																						
10月																						
11月																						
12月																						

資料來源：憲法法庭公務統計報表 91010-09-07、10910-01-02。

備註：1. 本表係以終結案件為統計範圍，若有案件雖已部分判決，惟如該案全案尚未終結，部分判決之意見書提出未納入本表統計。

2. 本表係以各判決案件所提意見書件數統計，若多位大法官共同提出一份意見書，則僅列計1件。

表5.憲法法庭終結案件委任訴訟代理人及選任辯護人之情形—依案件性質類別分

中華民國111年7月

單位：件

年(月)別 及 案件性質類別	終 結 件 數	委 任 訴 訟 代 理 人 及 選 任 辯 護 人 件 數				未 委 任 訴 訟 代 理 人 或 選 任 辯 護 人 件 數
		一 合 計	聲 請 人	相 對 人	雙 方 委 任 訴 訟 代 理 人 或 選 任 辯 護 人	
111年1-7月	613	87	87	-	1	525
A. 新 制 案 件	506	57	57	-	-	449
A1 法規範及裁判憲法審查案件	497	55	55	-	-	442
A11 國家最高機關	-	-	-	-	-	-
A12 立法委員	1	1	1	-	-	-
A13 法院	2	-	-	-	-	2
A14 人民	494	54	54	-	-	440
A2 機關爭議案件	-	-	-	-	-	-
A3 總統、副總統彈劾案件	-	-	-	-	-	-
A4 政黨違憲解散案件	1	-	-	-	-	1
A5 地方自治保障案件	2	1	1	-	-	1
A6 統一解釋法律及命令案件	3	-	-	-	-	3
A7 其他法律規定得聲請司法院解釋案件	-	-	-	-	-	-
A8 其他案件	3	1	1	-	-	2
B. 舊 制 案 件	107	30	30	-	1	76
111年1-7月	613	87	87	-	1	525
1 月	15	2	2	-	-	13
2 月	50	6	6	-	-	44
3 月	65	10	10	-	-	55
4 月	62	14	14	-	-	48
5 月	83	14	14	-	1	68
6 月	116	20	20	-	-	96
7 月	222	21	21	-	-	201
8 月						
9 月						
10 月						
11 月						
12 月						

備註：1.A.新制案件:係指111年1月4日起收案之案件；B.舊制案件:係指111年1月3日(含)以前收案案件。

2.最新累計月案件 = A.新制案件 + B.舊制案件； A.新制案件 = A1+A2+A3+A4+A5+A6+A7+A8； A1.法規範及裁判憲法審查案件 = A11+A12+A13+A14。

3.本表訴訟代理人依憲法訴訟法，若非經言詞辯論案件，得委任以下之除外人員(1)律師(2)法學教授、副教授或助理教授(3)當事人為公法人、機關、公法上之非法人團體時，其所屬辦理法制或法務相關業務之專任人員。

4.本表相對人係指機關爭議案件、總統、副總統彈劾案件及政黨違憲解散案件之相對人，不合法規範憲法審查案件不具對審性質之擬制相對人。

表6.憲法法庭終結案件開庭或舉行說明會次數—依案件性質類別分

中華民國111年7月

年(月)別 及 案件性質類別	終結案件中有開 庭或舉行說明會 者之件數	開庭或舉行說明會次數				
		合計	準備程序	言詞辯論	說明會	其他
111年1-7月	9	9	-	4	5	-
A. 新制案件	1	1	-	-	1	-
A1 法規範及裁判憲法審查案件	1	1	-	-	1	-
A11 國家最高機關	-	-	-	-	-	-
A12 立法委員	-	-	-	-	-	-
A13 法院	-	-	-	-	-	-
A14 人民	1	1	-	-	1	-
A2 機關爭議案件	-	-	-	-	-	-
A3 總統、副總統彈劾案件	-	-	-	-	-	-
A4 政黨違憲解散案件	-	-	-	-	-	-
A5 地方自治保障案件	-	-	-	-	-	-
A6 統一解釋法律及命令案件	-	-	-	-	-	-
A7 其他法律規定得聲請司法院解釋案件	-	-	-	-	-	-
A8 其他案件	-	-	-	-	-	-
B. 舊制案件	8	8	-	4	4	-
111年1-7月	9	9	-	4	5	-
1月	-	-	-	-	-	-
2月	1	1	-	-	1	-
3月	-	-	-	-	-	-
4月	3	3	-	1	2	-
5月	3	3	-	1	2	-
6月	2	2	-	2	-	-
7月	-	-	-	-	-	-
8月						
9月						
10月						
11月						
12月						

備註：1.A.新制案件:係指111年1月4日起收案之案件；B.舊制案件:係指111年1月3日(含)以前收案案件。

2.最新累計月案件 = A.新制案件 + B.舊制案件；A.新制案件 = A1+A2+A3+A4+A5+A6+A7+A8；A1.法規範及裁判憲法審查案件 = A11+A12+A13+A14。